

fiac
AIR COMPRESSORS



/// E 221

Catalogo compressori d'aria a piston

Catalogue piston air compressors

Tecnologia italiana dal 1977 per una scelta che dura nel tempo
Italian technology since 1977 for a choice that lasts overtime

FIAC Italy Headquarter

FIAC Air Compressors s.r.l.
Bologna



FIAC in the world



Una applicazione per Ottenere il meglio dal tuo compressore FIAC.
 An application to Get the best out of yours FIAC compressor.



P. 5 AIRTUBE

Compressori senza serbatoio di accumulo aria e compressori con serbatoio da 6 -25 e 50 litri per un utilizzo più intensivo. Non necessitano di manutenzione. Grazie alla loro forma costruttiva ridotta, sicura e al peso contenuto, possono essere utilizzati e trasportati senza problemi.

Compressors without air collection tanks and also compressors with tanks from 6 - 25 and 50 litres for a more intensive use, but all without maintenance requirements. Thanks to the compact and safe construction design and to the reduced weight, these compressors may be easily used and transported anywhere by anybody.



P. 5 COMPRESSORI D'ARIA COASSIALI
 DIRECT DRIVEN AIR COMPRESSORS

La serie di compressori a pistone FIAC da 2 a 20 HP con trasmissione a cinghia è equipaggiata con i potenti ed affi dabili gruppi compressori AB, bicilindro, monostadio e bistadio lubrificati ad olio.

The series of FIAC piston compressors with belt transmission from 2 to 20 HP are equipped with the powerful and reliable two-cylinder, single stage and two stage AB compressor units, already lubricated with oil.



P. 34 COMPRESSORI D'ARIA CON TRASMISSIONE A CINGHIA
 BELT DRIVEN AIR COMPRESSORS

I compressori d'aria insonorizzati a pistoni della serie SILENT sono il prodotto della più recente ricerca tecnologica e di design. Il rivestimento in pannelli fonoassorbenti di metallo verniciati a polvere epossidica, garantisce ottimi livelli di silenziosità e la quasi totale assenza di vibrazioni.

The Compact, Whisper and SA series of silent piston air compressors are the outcome of the most recent technological research and design. The sound reducing metal panels, painted with epoxy powder, guarantee ideal noise levels and the almost total elimination of vibration.



P. 50 COMPRESSORI D'ARIA INSONORIZZATI A PISTONE
 SILENT PISTON AIR COMPRESSORS

Compressori d'aria con motori a scoppio, per tutti gli utilizzi dove non è possibile avere l'alimentazione elettrica. Progettati con larga carreggiata per facilitarne il trasporto, montano ruote pneumatiche tassellate di grandi dimensioni che agevolano lo spostamento su terreni impervi.

Air compressors with petrol engines for use where there is no available electric power supply. Designed with wide-track gauge to facilitate their transport, they have large all-terrain tyres to make it easier to move them on impracticable ground.



P. 62 MOTOCOMPRESSORI
 PETROL ENGINE AIR COMPRESSOR

Essiccatori per aria compressa e filtri per ridurre drasticamente il grado di umidità, polveri e vapori d'olio presenti nell'aria compressa.

Dryers and air filters for the degree of relative humidity, dust and oil vapours within the compressed air must be drastically reduced.



P. 80 TRATTAMENTO DELL'ARIA
 AIR TREATMENT

I gruppi pompanti Fiac sono stati progettati e collaudati nel rispetto delle più severe norme internazionali. Una particolare ricerca è stata dedicata al contenimento del livello sonoro e allo smaltimento del calore generato durante il funzionamento.

The Fiac compressor pumps have been designed and tested in compliance with the strictest international standards. Special research has been dedicated to the containment of the noise level and elimination of heat generated during operation.



P. 93 GRUPPI COMPRESSORI D'ARIA
 AIR COMPRESSOR PUMPS

Ampia gamma di accessori per aria compressa.
 Wide range of compressed air accessories.




P. 104 ACCESSORI PNEUMATICI
 AIR TOOLS

Sistema modulare di tubazioni e raccordi per impiantistica.
 Modular system of pipes and fittings for plant engineering.



P. 151 AIRNET







Ricambi originali FIAC, il vostro valore aggiunto.
 FIAC Original Parts, your added value.



P. 168 ORIGINAL PART

Legenda






Symbols

	I Capacità serbatoio GB Tank capacity F Capacité réservoir	D Behälterkapazität E Capacidad calderin P Capacidade reservatorio	NL Tankinhoud S Tank kapacitet DK Tankens kapacitet	SF Säiliön tilavuus RUS Ёмкость ресивера CN 儲氣罐容量
	I Pressione sonora (rilevata a 4 metri) GB Sound pressure (measured at 4 mt.) F Pression sonore (mesuré à 4 mètre)	D Schalldruck (Schallpegel in 4 m Abstand) E Presión sonora (detectada a 4 m de distancia) P Pressão sonora (detectada a 4 metro)	NL Geluidsdruk (gemeten op 4 meter afstand) S Ljudtryck (uppmätt på 4 m avstånd) DK Lyd tryk (målt i afstand på 4 m)	SF Äänenpaine (4 metrin etäisyydeltä mitattuna) RUS Звуковое давление (На высоте 4 метра) CN 聲壓 (4米距離)
	I Senza olio GB Oil free F Sans huile	D Ölfrei E Sin aceite P Isento de óleo	NL Zonder olie S Oljefri DK Uden olie	SF Ilman öljyä RUS Бeз м а с л я н ы й CN 无油
	I Potenza resa GB Output power F Puissance en sortie	D Abgegebene Leistung E Potencia producida P Potência fornecida	NL Nuttig vermogen S Uteffekt DK Nettoeffekt	SF Antoteho RUS Отдаваемая мощность CN 輸出功率
	I Gruppo GB Pump F Groupe	D Aggregat E Bomba P Cabeçote	NL Pomp S Pump DK Enhed	SF Yksikkö RUS Насосный агрегат CN 機頭
	I Cilindri/stadi GB Cylinders/stages F Cylindres/étages	D Zylinder / Stufen E Cilindros/etapas P Cilindros/estágios	NL Cilinders/stadia S Cylindrar/nivåer DK Cylindre/faser	SF Sylinterit/vaihe RUS Цилиндры/ступени CN 中缸
	I Aria aspirata (1 m ³ = 1.000 litri) GB Air displacement (1 cu. m. = 1.000 liters) F Air aspiré (1 m ³ = 1.000 litres)	D Ansaugleistung (1 m ³ = 1.000 Litern) E Aire aspirado (1 m ³ = 1.000 litros) P Ar aspirado (1 m ³ = 1.000 litros)	NL Inlaatlucht (1 m ³ = 1,000 liter) S Cylindervolym (1 kb =1,000 liter) DK Indsugt luft (1 m ³ ~ 1,000 l)	SF Imetty ilma (1 m ³ ~ 1,000 litraa) RUS Всасываемый воздух (1 куб.м - 1.000 литров) CN 排氣量 (1m ³ =1000升)
	I Aria resa GB F.A.D. F Débit	D Liefermenge E Caudal de aire P Ar entregado	NL Netto lucht opbrengst S Frittluftflöde DK Effektiv luft	SF Vapaa tuotto RUS Выброс воздуха CN 排 氣 量
	I Pressione massima di lavoro GB Max. working pressure F Pression maximum de fonctionnement	D Maximaler Arbeitsdruck E Presión máxima de trabajo P Pressão máxima de trabalho	NL Maximale bedrijfsdruk S Max. arbetstryck DK Maks. arbejdstryk	SF Maksimityöpainne RUS Полное рабочее давление CN 最大工作壓力
	I Potenza resa GB Output power F Puissance en sortie	D Abgegebene Leistung E Potencia producida P Potência fornecida	NL Nuttig vermogen S Uteffekt DK Nettoeffekt	SF Antoteho RUS Отдаваемая мощность CN 輸出功率
	I Giri al minuto GB Rounds per minute F Tours par minute (min-1)	D Umdrehungen pro Minute E Revoluciones por minuto P R.P.M.	NL Toerental per minuut S Varv per minut DK Omdr./min.	SF Kierrosta minuutissa RUS Оборотов в минуту CN 每分鐘轉速
	I Punto di rugiada GB Dew-Point F Point de rosée	D Taupunkt E Punto de rocío P Ponto de orvalho	NL Dauwpunt S Daggpunkt DK Dug punkt	SF Kastepiste RUS Точка росы CN 霧化点
	I Portata aria (1 m ³ =1000 NI Normal litri) GB Air flow (1 cu. m.=1000 NI Normal liters) F Débit d'air (1 m ³ = 1000 NI litres normaux)	D Liefermenge (1 cbm = 1000 l) E Caudal de aire (1 cu.m.= 1.000 NI litros normales) P Fluxo de ar (1 m ³ = 1.000 litros Normal liters)	NL Luchtdebiet S Luftflöde (1 kb = 1,000 liter (Normal liters) DK Luft strøm (1 kubik meter = 1000 NI Normal liter)	SF Ilmanvirtaus (kuutiometri = 1000 NI) RUS Воздушный лоток CN 排氣
	I Differenziale di pressione GB Differential pressure F Différentiel de pression	D Druckdifferential E Presión diferencial P Pressão diferencial	NL Drukverschil S Differentialtryck DK Differenstryk	SF Paine-ero RUS Разность давлений CN 压力差

	I Attacco GB Fitting diam. F Joint	D Verbindung E Diámetro de conexión P Acople	NL Aansluit diameter S Passnings diameter DK Forskruning diameter	SF Sovite halkaisija RUS Соединение (Диаметр) CN 配合尺寸
Code	I Codice del prodotto GB Product code F Code du produit	D Artikel Nr. E Código de Producto P Código produto	NL Produktcode S Produktkod DK Vare nummer	SF Tuotekoodi RUS Код CN 產品編號
	I Codice del prodotto in blister GB Product code in blister F Code du produit dans le blister	D Artikel Nr. in Blister E Código de Producto en blister P Código produto em blister	NL Kode van het produkt in de blister S Produktkod på delar i blister DK Vare nummer på varen i blister	SF Tuotekoodi kuplapakkauksella RUS Код (блистер) CN 編號
Q	I Quantità di pezzi nel blister GB Pieces in blister F Pieces dans le blister	D Stk/Blister E Piezas en blister P Peças em blister	NL Stuks in de blister S Delar i blister DK Stykker i blister	SF Kappalemäärä kuplapakkauksessa RUS Кол во в блистере CN 數量
	I Diametri tubo GB Hose diameters F Diamètre tube	D Schlauch Durchmesser E Diámetro de la manguera P Diámetro da manguera	NL Diameter van de slang S Slangstorlek DK Slange diameter	SF Letkun halkaisija RUS Диаметр шланга CN 管直徑
	I Lunghezza tubo GB Hose length F Longueur du tube	D Schlach Länge E Longitud de la manguera P Comprimento da manguera	NL Lengte van de slang S Längden på slangen DK Slange længde	SF Letkun pituus RUS Длина шланга CN 管長
	I Tipo di raccordo rapido GB Type of snap coupling F Type du raccord rapide	D Schnellkupplung Typ E Tipo de conexión P Tipos de engate rapido	NL Type snelkoppeling S Typ av klockppling DK Type af kobling	SF Pikaliittimen malli RUS Тип соединения CN 接頭種類
	I Fasi GB Phases F Phases	D Phase E Fases P Fases	NL Fasen S Faser DK Faser	SF Vaiheet RUS Фазы CN 電箱
	I Entrate e dimensioni GB Inlets and dimensions F Entrées et dimensions	D Eingänge und Abmessungen E Entradas y dimensiones P Dimensoes da entrada	NL Ingang en afmetingen S Inlopp och mått DK Indtag og størrelse	SF Sisäänmeno ja mitat RUS Входные отверстия и их размеры CN 輸入口尺寸
	I Uscite e dimensioni GB Outlets and dimensions F Sorties et dimensions	D Ausgänge und Abmessungen E Salidas y dimensiones P Dimensoes da saida	NL Uitgang en afmetingen S Utlopp och mått DK Udtag og størrelse	SF Ulostulo ja mitat RUS Выходные отверстия и их размеры CN 輸出口尺寸
	I Campo di regolazione corrente GB Current range F Gamme courante	D Stromregulierungsfeld E Corriente P Regulagem corrente eletrica	NL Huidig gamma S Strömräckvidd DK Strøm interval	SF Virta-alue RUS Диапазон тока CN 電流
	I Scala graduata GB Pressure range F Gamme de pression	D Skala E Presión P Faixa de pressao	NL Gamma volgens druk S Tryck DK Tryck interval	SF Painealue RUS Диапазон давления CN 壓力
	I Diametro ugello GB Nozzle diameter F Diamètre du gicleur	D Düse Durchmesser E Diámetro de la boquilla P Diámetro dos bicos	NL Diameter van de sproeier S Storlek på munstycke DK Dyse diameter	SF Suuttimen halkaisija RUS Диаметр сопла CN 噴嘴尺寸
	I Codice set completo ricambi (ago, dise, cappello) GB Code of complete set of spares F Code du jeu complet des pièces	D Code Nr. kpl Ersatzteilesatz E Código de juego completo de recambios P Código de kit de peças	NL Kode van de complete onderdelenset S Kod på reservdelsset DK Vare nummer på komplet sæt af reservedele	SF Täydellinen varaosasarja koodi RUS Код набора запасных частей CN 配件編號
	I Capacità olio lubrificatori GB Lubricators oil capacity F Capacité d'huile du lubrificateur	D Schmieröl Menge E Capacidad del lubricador P Quantidade de oleo lubricantes	NL Oliecapaciteit van de vernevelaar S Oljekapacitet på smörjaggregat DK Olie mængde	SF Öljytymen öljytilavuus RUS Ёмкость смазчиков CN 油量

Legenda

Symbols

	I Consumo indicativo di aria compressa GB Approx compressed air consumption F Consommation approximative d'air comprimé	D Anzeigende Druckluftverbrauch E Consumo aproximado de aire P Consumo aproximado de ar comprimido	NL Gemiddeld luchtverbruik S Ungefärlig luftatgang DK Ca. luftforbrug	SF Ilmankulutus keskimäärin RUS Примерное потребление воздуха CN 需要氣壓
	I Peso netto GB Net weight F Poids net	D Netto Gewicht E Peso neto P Peso líquido	NL Nettogewicht S Nettovikt DK Netto vægt	SF Nettopaino RUS Вес нетто CN 淨重
	I Peso lordo GB Gross weight F Poids brut	D Bruttogewicht E Peso bruto P Peso bruto	NL Bruttogewicht S Brutto vikt DK Bruttovægt	SF Bruttopaino RUS Вес брутто CN 毛重
	I Cubatura m ³ GB Cubic meters F Cubage m ³	D Kubikmeter E Metros cúbicos P Cubicagem m ³	NL Kubieke meter S Kubikmeter DK Kubikmeter (m ³)	SF Tilavuus m ³ RUS Объем в кубометрах CN 體積
	I Prezzo € GB Price € F Prix €	D Preis € E Precio € P Preço €	NL Prijs € S Pris € DK Pris €	SF Hintä € RUS цена € CN 价格 €



I Con protezione termica automatica · **GB** With automatic thermal protection · **F** Avec protection thermique automatique · **D** Automatischer Thermoschalter · **E** Con protección térmica automática · **P** Com protecção térmica automática · **NL** Met automatische thermische beveiliging · **S** Med automatiskt överhettningsskydd · **DK** Med automatisk termisk beskyttelse · **SF** Automaattisella lämpösuojalla · **RUS** С автоматической тепловой защитой · **CN** 帶自動式熱保護器



I Con protezione termica a riarmo manuale · **GB** With manual reset thermal protection · **F** Avec protection thermique à réarmorage manuel · **D** Thermoschalter mit manueller Rücksetzung · **E** Con protección térmica de restauración manual · **P** Com protecção térmica a rearme manual · **NL** Met thermische beveiliging met handmatige reset · **S** Med manuellt inställt överhettningsskydd · **DK** Med termisk beskyttelse med manuel tilbage stilling · **SF** Manuaalisesti nollattavalla lämpösuojalla · **RUS** С тепловой защитой с ручным сбросом · **CN** 帶手動式熱保護器



I Disponibile versione a 400 Volt trifase · **GB** Available in 400 V three-phase · **F** Disponible en version V 400/50HZ/3PH · **D** Verfügbare ausführung mit 400 Volt -Drei-Phásig · **E** Disponible version a 400 Volt trifásico · **P** Disponível versao em 400 Volts trifásico · **NL** Beschikbaar vanaf 400 V / 3 ~ · **S** Tillgänglig även i 400 V trefäs · **DK** Kan også fås i tre faser 400 V · **SF** Saatavana myös 400 V kolme-vaiheisena · **RUS** Предлагается в варианте на 400 Вольт три фазы · **CN** 可供的400V三相电压工程



I Pressostato con protezione termica a riarmo manuale · **GB** Pressure switch with manual reset built-in thermal cutout · **F** Pressostat avec protection thermique à réarmorage manuel · **D** Druckschalter mit integriertem Thermoschutz und manueller Rücksetzung · **E** Presostato con protección térmica de restauración manual · **P** Pressóstato com protecção térmica a rearme manual · **NL** Drukschakelaar met thermische beveiliging met handmatige reset · **S** Tryckströmbrytare med manuellt återställande motor skydd · **DK** Trykafbryder med termisk beskyttelse med manueltilbagestilling · **SF** Painekatkaisin manuaalisesti nollattavalla lämpösuojalla · **RUS** Реле давления с тепловой защитой с ручным сбросом · **CN** 壓力開關帶手動式熱保護器



I Disponibile versione 14 bar su richiesta (+15%) · **GB** 14 bar version available upon request (+15%) · **F** Version à 14 bars disponible sur requeste (+15%) · **D** Auf Anfrage Version mit 14 bar erhältlich (+15%) · **E** Disponible en versión de 14 bar, bajo requesta (+15%) · **P** Disponível versão com 14 bar por encomenda (+15%) · **NL** Op aanvraag is een uitvoering met 14 bar leverbaar (+15%) · **S** 14 bar version tillgänglig vid förfrågan (+15%) · **DK** Kan bestilles i version med 14 bar (+15%) · **SF** Pyydettyäessä saatavilla 14 baarin versiona (+15%) · **RUS** Вариант на 14 бар поставляется по заказу (+15%) · **CN** 根據實際要求可納至14Bar (+15%)



I Centralina temporizzata · **GB** Control panel with timer · **F** Boîtier de contrôle temporisé · **D** Steuerzentrale mit Timer · **E** Unidad temporizada · **P** Central temporizada · **NL** Regeleenheid met timer · **S** Kontrollpanel med timer · **DK** Kontrolenhed med timer · **SF** Ajustettu keskusyksikkö · **RUS** Пульт управления с таймером · **CN** 控制板帶計時器



I Disponibile avviamento stella-triangolo · **GB** Available with automatic star-delta starter · **F** Version disponible avec départ étoile-triangle · **D** Verfügbare ausführung mit Stern-dreieck-Schalter · **E** Disponible con arranque automático estrella-triángulo · **P** Versao disponível com arranque estrela triângulo · **NL** Verkrijgbaar met ster-driehoekaanloop · **S** Även Tillgänglig med Y/D - start · **DK** Kan også fås med automatisk stjerne trekant · **SF** Saatavana myös automaattisella star-delta- käynnistyksellä · **RUS** Предлагается в варианте с пуском с переключением со звезды на треугольник · **CN** 可供的<星-三角形>自动 起动机



I Serbatoio con trattamento di verniciatura interna · **GB** Air receiver with internal coating · **F** Réservoir avec traitement de cohérentation interne · **D** Kessel mit innen-Lackierung · **E** Calderin con tratamiento interno de pintura · **P** Reservatorio com pintura interna · **NL** Ketel met binnencoating · **S** Luftbehållare med inre beläggning · **DK** Indvendig behandlet tank · **SF** Säiliö pinnotettu sisäpoollelta · **RUS** Ресивер со специальным покрытием против коррозии · **CN** 儲氣罐內壁塗層



I Con 4 ruote pivotanti · **GB** With 4 swivel wheels · **F** Avec 4 roues pivotantes · **D** Mit 4 Drehräder · **E** Con 4 ruedas giratorias · **P** Com 4 rodas pivotantes · **NL** Met 4 zwenkwielen · **S** Med 4 vridbara hjul · **DK** Med 4 dreje hjul · **SF** 4 pyörää · **RUS** На четырех колесах · **CN** 萬向轉動輪


/// AirTube

Il compressore d'aria funziona meglio quando è pulito: tenetelo in ordine!

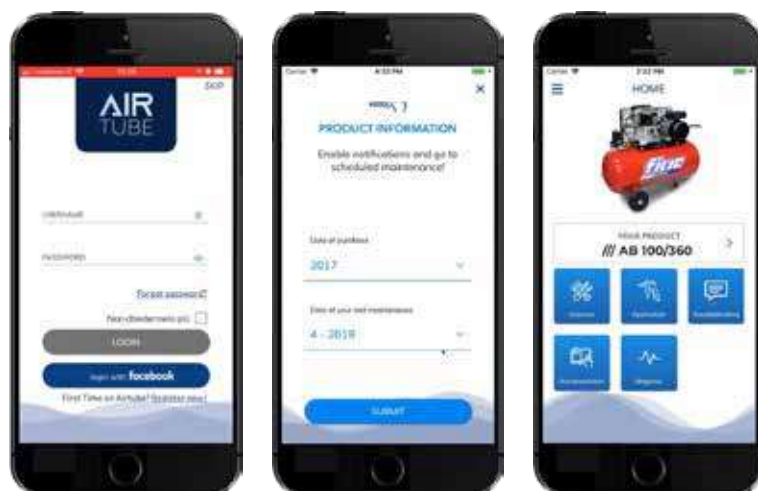
Your Air Compressor works better when trim: keep it well!

AirTube è stato sviluppato per essere il vostro assistente mobile per la manutenzione del compressore d'aria. Con pratici video tutorial sulle operazioni di regolazione e con informazioni esaustive sulle applicazioni del compressore d'aria, AirTube rappresenta un valido aiuto per risolvere problemi, controllare il flusso di lavoro della manutenzione di compressori d'aria tramite la funzione Diagnose (diagnostica) e consultare la documentazione e i manuali per tutti i prodotti.

AirTube has been developed to be your mobile assistant when it comes to maintain the air compressor. From hands-on video tutorials about set up operations to everything you need to know about compressed air applications, AirTube helps you in fixing problems, checking the air compressors maintenance workflow through the Diagnose function and provides documentation and manuals for every product.



AIR TUBE



Ottenere il massimo dal proprio compressore d'aria Fiac

Get the best from your Fiac Air Compressor

Con i compressori d'aria Fiac la postazione di lavoro non sarà più la stessa. Le configurazioni disponibili e le funzioni utili sono molteplici. Per uso professionale o per un sogno del fai-da-te, il portafoglio di prodotti Fiac è sinonimo di prestazioni, disponibilità e anima italiana al 100%.

By relying on Fiac Air Compressors your work station won't be the same anymore. Multiple are the configurations available as well as the features of your interest. Be it for a professional purpose or a DIY dream Fiac products portfolio stands for performance, availability and a 100% Italian soul.

Settore automobilistico

Scoprite di più sulle operazioni fondamentali, quali sabbatura e smerigliatura della vettura oppure sostituzione di ruote e pneumatici. Il compressore d'aria Fiac: il modo migliore per portare a termine il lavoro, facilmente.

Fai-da-te

Insonorizzare e coibentare spazi, dipingere oggetti, pulire e lavare superfici, i compressori d'aria Fiac sono la giusta soluzione a portata di mano.

Edilizia

Diverse attività edili possono essere risolte grazie all'aria compressa, trovate la soluzione giusta per voi.

Agricoltura

Le coltivazioni agricole richiedono resistenza, affidabilità ed efficienza. I compressori d'aria sapranno fare fronte alle vostre esigenze, quando la vostra priorità è rappresentata dall'irrorazione delle colture e dall'alimentazione delle mungitrici.

Alta qualità dell'aria

Utilizzi speciali richiedono aria speciale. L'alta qualità dell'aria è essenziale, quando igiene e pulizia sono fondamentali per le vostre applicazioni. Scoprite come il vostro compressore vi consentirà di raggiungere questo obiettivo.

Industria

Le soluzioni di aria compressa sono innumerevoli, quelle industriali, in particolare, rappresentano una parte importante delle stesse: operazioni di imballaggio, pallettizzazione, produzione, e molto altro ancora. I nostri compressori d'aria potenziano le vostre postazioni di lavoro, garantendo prestazioni di processo e affidabilità.

Automotive

Learn more about crucial operations as sanding and sandblasting the car or replacing its tires and pneumatics. Your Fiac air compressor: the best way to get the job done, easily.

Do-It-Yourself

Though for soundproofing and sealing-off spaces, painting objects, cleaning and washing surfaces, Fiac air compressors are the problem solvers at your fingertips.

Building

Several building activities can be sort out thanks compressed air, find your way to success.

Agriculture

Agricultural operations require resistance, reliability and efficiency. Air compressors will meet your requirements when spraying crops and powering dairy machines are your priority.

High quality air

Special uses need special air. High quality air is the answer when hygiene and cleanliness are fundamental for your applications. Discover how our compressor will lead you in hitting the target.

Industrial

Compressed air solutions are countless, the industrial ones in particular represent an important part of them: packing, palleting, manufacturing operations and many more. Our air compressors features your work stations by granting to you process performances and reliability.

Applicazioni / Applications



Lavaggio
Washing



Martellare
Hammering



Lavaggio professionale
Professional washing



Avvitare
Screwing



Spruzzatura aria/acqua
Air/water spraying



Avvitare professionale
Professional screwing



**Spruzzatura professionale
aria / acqua**
Air/water professional spraying



Levigare
Orbital sanding



Gonfiaggio
Inflating



Levigare professionale
Professional orbital sanding



Soffiaggio
Blowing



Levigare rotorbitale
Rotorbital sanding



Soffiaggio professionale
Professional blowing



Lucidare
Rotorbital polishing



Graffare
Nailing and stapling



Aerografare hobbystico
Hobby painting



Aerografare
Spray pistoling



Dipingere
Painting



Avvitare
Impact wrenching



Aerografare Professionale
Professional gravity painting



Martellare leggero
Light hammering



Levigare
Professional grinding



Sabbiare
Sandblasting



///

**Eroi del
fai-da-te**

///

*DIY
heroes*



COMPRESSORI D'ARIA COASSIALI

DIRECT DRIVEN AIR COMPRESSORS



STRATOS

New

Compressori d'aria coassiali lubrificati

Lubricated direct driven air compressors



///
STRATOS 50

///
Bi-cilindro in ghisa
2 Cast iron cylinders

///
Carenatura per una completa protezione
Shroud for a complete fully protection

///
Manico ergonomico in gomma
Ergonomic rubber handle

///
Pressostato con protezione da sovraccarico
Pressure switch with overload protection

///
Doppio manometro
Double gauge

///
Ruote in gomma
Rubber wheels

///
Ampio carter olio per durare nel tempo
Large oil crankcase for long life operation

///
Regolatore di pressione
Pressure regulator

///
Asta livello olio
Oil dipstick

///
VX360



STRATOS 24 - STRATOS 50



///
STRATOS 24



///
STRATOS 50

Type	Code													LxPxH	
230/50/1	EAN CODE	I	l/min	CFM	m ³ /h	bar	psi	HP	kW	Cil. St.	dB (A)	mm ins	kg lb		
STRATOS 24	New 1129990382 8020119081341	24	170	6	10,3	8	116	2	1,5	1/1	72	585x250x560 23x9.8x22	28 52		
STRATOS 50	New 1129990384 8020119083390	50	170	6	10,3	8	116	2	1,5	1/1	72	695x330x745 27x13x29.3	32 70.5		

STRATOS 100



Type	Code													LxPxH	
230/50/1	EAN CODE	I	l/min	CFM	m ³ /h	bar	psi	HP	kW	Grup. Pump	Cil. St.	min-1	dB (A)	mm in	kg lb
STRATOS 100	New 1121431055 8020119124109	100	250	8.8	15	10	145	2	1,5	AB 268	2/1	1240	72	1100x400x830 42.9x15.6x32.4	59 130
STRATOS 150/348	New 1121432042 8020119162613	150	330	12	20	10	145	3	2,2	AB 268	2/1	1600	76	1360x540x1060 53x21x41.3	86 189.6
STRATOS 200/348	New 1121432043 8020119162620	200	330	12	20	10	145	3	2,2	AB 268	2/1	1600	76	1460x640x1140 56.9x24.9x44.5	98 216

VX 3650



Type	Code													LxPxH	
230/50/1	EAN CODE	I	l/min	CFM	m ³ /h	bar	psi	HP	kW	Grup. Pump	Cil. St.	min-1	dB (A)	mm in	kg lb
VX 3650	New 1129981154 8020119092750	360	12.7	21,6	10	145	3	2,2	VX360	2/1	2850	73	800x380x680 31.5x15x26.8	62 136.7	

WALLAIR



Compressore d'aria con avvolgitubo

Wall mounted air compressor with hose reel

Il Wallair è un affidabile compressore d'aria in cui efficienza tecnologica e design compatto hanno trovato la miglior realizzazione. Ottieni aria compressa di alta qualità nel posto che preferisci grazie al funzionale avvolgitubo.

The Wallair is an innovative air compressor which blends latest technological advancement and compact design as its core concepts. Get your high-quality, compressed air wherever you need it.

///

Pronto all'uso.

Comodo pulsante di accensione rapida.

Quick start.

Handy on-off button for fast lighting.

///

Design intelligente.

Compressore, avvolgitubo e accessori alloggiati nel resistente e leggero involucro.

Unique shape concept.

Everything you need at your fingertips: air compressor, hose reel and tool shrouded in a light, resistant case.

///

Salva il tuo spazio.

Installazione a muro veloce e intuitiva.

Ultimate space saver.

Hanging it on the wall will improve efficiency around the job site.


///

Scansiona e scopri.

Inquadra il QR code e accedi al mondo Wallair. Video tutorial, manuale d'istruzioni e tutto ciò di cui hai bisogno.

Scan and learn.

Scan the QRcode and get all the information about Wallair: video tutorial, instruction manual and much more.



Type	Code												
		EAN CODE	l/min	CFM	m ³ /h	bar	psi	HP	kW	min-1	mt	mm in	kg lb
230/50/1	1129740370	8020119153369	160	5.7	9.6	8	116	1.5	1.1	2450	10	278x378x442 11x15x17.4	8,5 18.7

Set accessori Pneumatic tools

**Per ogni possibile applicazione
All the applications in one touch**

Ti offriamo la possibilità di svolgere più operazioni legate a una data attività, così di avere a disposizione un'intera gamma di accessori adatti ad ogni uso. Trova il kit per le tue esigenze.
Wallair provides a solution to multiple applications, and we want to offer you simple and effective activity-based kits. Find the best for your needs.



/// PREMIUM KIT



/// PAINTING KIT



/// INFLATING KIT



/// STAPLE / NAIL KIT



/// BIKE KIT

Type		Code		LxPxH with box	
			EAN CODE	mm in	kg lb
KIT DI GONFIAGGIO INFLATING KIT	Pistola di gonfiaggio - Ugelli di gonfiaggio in metallo Adattatore (ugello per pistola gonfiaggio) - Ugelli di gonfiaggio in plastica / <i>Inflating pistol - Sets metal inflating nozzle Adaptor (pistol-nozzle) - Sets plastic inflating nozzle</i>	1129706322	8020119153444	365x305x120 14.3x12x4.7	1,6 3.5
KIT PER PITTURA PAINTING KIT	Aerografo di verniciatura - Manometro - Guanti - Mascherina <i>Spray pistol - Manometer - Pair of gloves - Paper mask</i>	1129706323	8020119153451	365x305x120 14.3x12x4.7	1,7 3.7
KIT PER BICICLETTE BIKE KIT	Pistola di gonfiaggio - Pistola di lavaggio - Ugello di gonfiaggio <i>Inflating pistol - Washing pistol - Inflating nozzle</i>	1129706324	8020119153468	365x305x120 14.3x12x4.7	2 4.4
GRAFFATRICE / CHIODATRICE STAPLE / NAIL KIT	Graffatrice / Chiodatrice - Occhiali di protezione - Olio lubrificante Chiodi e graffe / <i>Staple / Nail pistol - Safety glasses - Lubricating oil - Staples and nails</i>	1129706325	8020119153475	345x235x72 13.6x9.3x2.8	2,1 4.6
PREMIUM KIT	Kit di gonfiaggio - Kit per pittura - Kit per biciclette - Graffatrice Chiodatrice / <i>Inflating kit - Painting kit - Bike kit - Stapler kit</i>	1129706423	8020119154083	377x315x455 14.8x12.4x18	7,4 16.3

/// **Espositore pronto all'uso.**

Rimuovi il film, apri il coperchio di cartone, ripiegalo correttamente e l'informativa sarà già posizionata e ben visibile.

/// **Ready to go.**

Remove the external film, open the case and fold it to display the crowner.
Ready for your shop.



/// PALPACK WALLAIR AND KITS



/// PALPACK WALLAIR TRD
PALPACK WALLAIR GDO

Type	Code		Q	LxPxH with box	
		EAN CODE	Quantità / Quantity	mm in	kg lb
PALPACK WALLAIR TRAD.	1129740422	8020119154649	18 pz WALLAIR / 18 pcs WALLAIR	1200x800x1025 47.2x31.5x40	158 348
PALPACK WALLAIR AND KITS	1129740423	8020119154656	10 pz WALLAIR - 4 pz Graffatrice / Chiodatrice Kit - 5 pz Kit di gonfiaggio 4 pz Kit per biciclette - 3 pz Kit per pittura <i>10 pcs WALLAIR - 4 pcs Stapler Kit / 5 pcs Inflating Kit - 4 pcs Bike Kit - 3 pcs Painting Kit</i>	1200x800x1025 47.2x31.5x40	120 264

AIRBOX²

Multifunctional oil free unit



Compressori d'aria senza olio

Oil free air compressors



///
**AIRBOX²
STORAGE**



///
**AIRBOX²
COMPRESSOR**



///
AIRBOX² TRAY

- /// Capiente
Capable storage
- /// Doppio manometro
Double gauge
- /// Uscita aria universale
Universal air outlet
- /// Regolatore di pressione
Pressur regulator
- /// Interruttore on-off
On-off switch
- /// Movimento a 360°
360° free motion
- /// 4 ruote pivotanti
4 castor wheels

Maniglia ergonomica
Ergonomic handle



AIRBOX² AIR COMPRESSOR



Type	Code									LxPxH					
		EAN CODE	l	l/min	CFM	m ³ /h	bar	psi	Watt	Grup. Pump	Cil. St.	min-1	dB (A)	mm in	kg lb
AIRBOX ² COMPRESSOR	1121010010	on request	6	160	5.7	9,6	8	116	1100	F3001	1/1	2450	68	396x296x322 15.6x11.6x12.6	12,7 28
AIRBOX ² - 3 COMBY	1121010011	8020119145128	6	160	5.7	9,6	8	116	1100	F3001	1/1	2450	68	520x360x618 20.4x14.1x24.3	16,8 37

EASY - BATAIR

6 L Oil Free



Compressori d'aria coassiali senza olio

Oil free direct driven air compressors



///
CUBY 6/1100

- ///
Regolatore di pressione
Pressure regulator
- ///
Uscita aria universale
Universal air outlet
- ///
Carenatura per una completa protezione
Shroud for a complete fully protection
- ///
Senza olio
Oil free
- ///
Piedini antivibrazione
Antivibrating feet
- ///
Ganci accessori
Tool hooks
- ///
Doppio manometro
Double gauge
- ///
Protezione totale
Totally protected
- ///
Uscita aria universale
Universal air outlet
- ///
Interruttore on/of
On-off switch



///
BATAIR

Manico ergonomico
Ergonomic handle



CUBY 6/1100



Optional AIR KIT



Type	Code									LxPxH					
230/50/1 Δ	EAN CODE		l	l/min	CFM	m ³ /h	bar	psi	HP	kW	Cil. St.	min-1	dB (A)	mm in	kg lb
CUBY 6/1100	1129981039	8020119152003	6	160	5.6	9,6	8	116	1,5	1,1	1/1	2450	68	395x370x340 15.5x14.5x13.3	9 19.8

BATAIR



Optional AIR KIT



Type	Code									LxPxH					
230/50/1 Δ	EAN CODE		l	l/min	CFM	m ³ /h	bar	psi	Watt	Grup. Pump	Cil. St.	min-1	dB (A)	mm in	kg lb
BATAIR	1129100988	8020119109489	6	160	5.7	9,6	8	116	1100	F 3001	1/1	2450	68	330x117x450 13x8.5x15.8	10 22
BATAIR + KIT	1129102154	8020119126523	6	160	5.7	9,6	8	116	1100	F 3001	1/1	2450	68	330x117x450 13x8.5x15.8	10 22

F3100 - F3100/6 F6000/50 - F6000/50V

Compressori d'aria coassiali senza olio

Oil free direct driven air compressors



///
F3100/6

///
Manico ergonomico
Ergonomic handle
///
Senza olio
Oil free
///
Solidi piedini antiurto
Solid shock absorber feet
///
Carenatura totalmente chiusa per proteggere i componenti da danni e polvere
Totally enclosed shroud to protect components from damages and dust
///
2 cilindri
2 Cylinder
///
Ruote in gomma
Rubber wheels

Roll bar per la protezione dei manometri e del regolatore di pressione

Roll bar to protect gauges and pressure switch



F3100 - F3100/6



///
F3100 + KIT



///
F3100/6

Type	Code													LxPxH	
230/50/1 Δ	EAN CODE		l	l/min	CFM	m ³ /h	bar	psi	Watt	Grup. Pump	Cil. St.	min-1	dB (A)	mm in	kg lb
F3100 + KIT	1129102240	8020119030776	-	160	5.7	9,6	8	116	1100	F 3001	1/1	2450	68	320x220x330 12.5x8.5x13	5 11
F3100/6	1129110096	8020119118931	6	160	5.7	9,6	8	116	1100	F 3001	1/1	2450	68	360x300x480 14x11.7x18.7	11 24.2

F6000/50



///
F6000/50

Type	Code													LxPxH	
230/50/1 Δ	EAN CODE		l	l/min	CFM	m ³ /h	bar	psi	Watt	Grup. Pump	Cil. St.	min-1	dB (A)	mm in	kg lb
F6000/50	1121360450	8020119118474	50	320	11.4	19,2	8	116	2200	F 6000	2/1	2450	70	800x420x700 31.5x16.5x27.6	25 55

ECU 201 - LEONARDO SUPERSILENT 59



Compressori d'aria coassiali senza olio

Oil free direct driven air compressors

- /// Pressostato con protezione da sovraccarico
Pressure switch with overload protection
- /// Protezione totale
Totally protected
- /// Solidi piedini antiurto
Solid shock absorber feet
- /// Filtro + Riduttore
Filter + Pressure reducer
- /// Doppio manometro
Double gauge
- /// Senza olio
Oil free
- /// Senza olio
Oil free
- /// Scarico condensa
Condensate drainage



///
LEONARDO



///
ECU

Manico ergonomico
Ergonomic handle



ECU 201



Type	Code															
		<i>EAN CODE</i>	<i>l</i>	<i>l/min</i>	<i>CFM</i>	<i>m³/h</i>	<i>bar</i>	<i>psi</i>	<i>HP</i>	<i>kW</i>	<i>Grup. Pump</i>	<i>Cil. St.</i>	<i>min-1</i>	<i>dB (A)</i>	<i>mm in</i>	<i>kg lb</i>
ECU 201 HP 1,5	1121030001	8020119013007	6	205	7.3	12,3	8	116	1,5	1,1	F 205	1/1	2850	72	430x210x430 16.8x8.2x16.8	17 34

LEONARDO



Type	Code															
		<i>EAN CODE</i>	<i>l</i>	<i>l/min</i>	<i>CFM</i>	<i>m³/h</i>	<i>bar</i>	<i>psi</i>	<i>HP</i>	<i>kW</i>	<i>Grup. Pump</i>	<i>Cil. St.</i>	<i>min-1</i>	<i>dB (A)</i>	<i>mm in</i>	<i>kg lb</i>
LEONARDO	1121030800	8020119013014	6	105	3.7	6,3	8	116	1	0,75	F 114	1/1	1450	61	430x210x430 16.8x8.2x16.8	18 36

COMPACT SILENT XS MAGNUM XS




Compressori d'aria silenziosi

Silent air compressors



///
COMPACT SILENT XS



///
Comfort.
Maniglia ergonomica per comfort extra dell'utente

Comfort.
Ergonomic handle for extra user comfort

///
Facile da spostare.
Ruote comprese per trasportare facilmente il tuo compressore


Easy to move.
Including wheels to easily transport your compressor

///
Design innovativo.
Gruppo con protezioni in plastica per ridurre il rumore e migliorare la sicurezza

///
MAGNUM XS



Pannello
Dashboard



COMPACT SILENT XS



Type	Code													LxPxH	
230/50/1	EAN CODE	I	l/min	CFM	m ³ /h	bar	psi	HP	kW	Grup. Pump	min-1	dB (A)	mm ins	kg lb	
COMPACT SILENT XS88	1129102955 8020119151181	6	140	4,9	8,4	8	116	0,75	0,56	XS88	1420	63	363x279x521 14.2x10.9x20.5	17 37.5	

MAGNUM XS



Type	Code													LxPxH	
230/50/1	EAN CODE	I	l/min	CFM	m ³ /h	bar	psi	HP	kW	Grup. Pump	min-1	dB (A)	mm ins	kg lb	
MAGNUM XS88	1129102957 8020119151204	10	140	4,9	8,4	9	130,5	0,75	0,56	XS88	1420	63	398x332x627 15.6x13x24.6	22 48.5	
MAGNUM XS258	1129102958 8020119151211	10	230	8,1	13,8	9	130,5	2	1,5	XS258	1420	65	398x332x627 15.6x13x24.6	24 53	

SUPERMAGNUM XS HANDY ROLLCAGE XS

New




Compressori d'aria silenziosi

Silent air compressors



///
**SUPERMAGNUM
XS**



///

Di facile utilizzo.

Accensione facilitata con pulsante on / off e facile impostazione della pressione

User-friendly

Simple on/off push button and easy pressure setting

///

Facile da spostare.

Ruote comprese per trasportare facilmente il tuo compressore

Easy to move.

Including wheels to easily transport your compressor

///

Design innovativo.

Gruppo con protezioni in plastica per ridurre il rumore e migliorare la sicurezza

Innovative design.

Enclosed pump to reduce noise and improve safety



///
**HANDY ROLLCAGE
XS**



SUPERMAGNUM XS



Type	Code													LxPxH	
230/50/1		EAN CODE	l	l/min	CFM	m ³ /h	bar	psi	HP	kW	Grup. Pump	min-1	dB (A)	mm ins	kg lb
SUPERMAGNUM XS258	1129740961	8020119161678	20	230	8,1	13,8	9	130,5	2	1,5	XS258	1420	63	479x385x793 18.8x15.1x31.2	31 68.3

HANDY ROLLCAGE XS



Type	Code													LxPxH	
230/50/1		EAN CODE	l	l/min	CFM	m ³ /h	bar	psi	HP	kW	Grup. Pump	min-1	dB (A)	mm ins	kg lb
HANDY ROLLCAGE XS258	1129740719	8020119157060	9	230	8,1	13,8	9	130,5	2	1,5	XS258	1420	59	497x480x477 19.5x18.8x18.7	32 70.5

SUPERSILENT 24 XS

SUPERSILENT 50 XS



Compressori d'aria silenziosi

Silent air compressors



///
SUPERSILENT 24 XS

///

Di facile utilizzo.

Accensione facilitata con pulsante on / off e facile impostazione della pressione

User-friendly.

Simple on/off push button and easy pressure setting

///

Facile da spostare.

Ruote comprese per trasportare facilmente il tuo compressore

Easy to move.

Including wheels to easily transport your compressor

///

Design innovativo.

Gruppo con protezioni in plastica per ridurre il rumore e migliorare la sicurezza

Innovative design.

Enclosed pump to reduce noise and improve safety

///
SUPERSILENT 50 XS



SUPERSILENT 24 XS



Type	Code															
230/50/1		EAN CODE	l	l/min	CFM	m ³ /h	bar	psi	HP	kW	Grup. Pump	min-1	dB (A)	mm ins	kg lb	
SUPERSILENT 24 XS88	1129102960	8020119151235	24	140	4,9	8,4	9	130,5	0,75	0,56	XS88	1420	63	616x300x574	22	
SUPERSILENT24 XS228	1129102961	8020119151242	24	195	6,9	11,7	9	130,5	1,5	1,1	XS228	1420	65	616x300x574 24.2x11.8x22.5	24 53	
SUPERSILENT24 XS258	1129740960	8020119161654	24	230	8,1	13,8	9	130,5	2	1,5	XS258	1420	59	616x300x574 24.2x11.8x22.5	24 53	

SUPERSILENT 50 XS



Type	Code															
230/50/1		EAN CODE	l	l/min	CFM	m ³ /h	bar	psi	HP	kW	Grup. Pump	min-1	dB (A)	mm ins	kg lb	
SUPERSILENT50 XS228	1129102963	8020119151266	50	195	6,9	11,7	9	130,5	1,5	1,1	XS228	1420	65	806x385x609 31.7x15.1x23.9	32 70.5	
SUPERSILENT50 XS258	1129740433	8020119154878	50	230	8,1	13,8	9	130,5	2	1,5	XS258	1420	59	806x385x609 31.7x15.1x23.9	32 70.5	

CART UNIT XS

MINI ROLLCAGE XS

New



Compressori d'aria silenziosi

Silent air compressors



///
CART UNIT XS 258

///
Di facile utilizzo.
Accensione facilitata con pulsante on / off e facile impostazione della pressione
User-friendly.
Simple on/off push button and easy pressure setting

///
Facile da spostare.
Ruote comprese per trasportare facilmente il tuo compressore
Easy to move.
Including wheels to easily transport your compressor


///
Design innovativo.
Gruppo con protezioni in plastica per ridurre il rumore e migliorare la sicurezza

Innovative design.
Enclosed pump to reduce noise and improve safety



///
MINI ROLLCAGE XS

Pannello
Dashboard



CART UNIT XS



Type	Code										LxPxH			
230/50/1	EAN CODE	I	l/min	CFM	m ³ /h	bar	psi	HP	kW	Grup. Pump	min-1	dB (A)	mm ins	kg lb
CART UNIT XS258	New 1129740584 8020119158029	15	230	8,1	13,8	9	131	2	1,5	XS258	1420	65	573x620x873 22.6x24.4x34.4	41 90.4

MINI ROLLCAGE XS



Type	Code										LxPxH			
230/50/1	EAN CODE	I	l/min	CFM	m ³ /h	bar	psi	HP	kW	Grup. Pump	min-1	dB (A)	mm ins	kg lb
MINI ROLLCAGE XS88	New 1129740585 8020119158036	6	140	4,9	8,4	8	116	0,75	0,56	XS88	1420	63	335x415x352 13.1x16.3x13.8	24 53
MINI ROLLCAGE XS138	New 1129740586 8020119158043	6	165	5,8	9,9	8	116	1	0,75	XS138	1420	63	335x415x352 13.1x16.3x13.8	25 55

SUPER ECU

SUPER ECU 50



Compressori d'aria coassiali senza olio

Oil free direct driven air compressors

- /// Pressostato con protezione da sovraccarico
Pressure switch with overload protection
- /// Protezione totale
Totally protected
- /// 2 cilindri
2 Cylinder
- /// Scarico condensa
Condensate drainage
- /// Piedini antiurto
Solid shock
- /// Filtro + Riduttore
Filter + Pressure reducer absorber feet
- /// Doppio manometro
Double gauge
- /// Manico ergonomico
Ergonomic handle
- /// Senza olio
Oil free
- /// Ruote in gomma
Rubber wheels
- /// Doppio piede con gommino ammortizzante
Double feet with rubber shock absorber
- /// Carenatura per una completa protezione
Shroud for a complete fully protection
- /// Regolatore di pressione
Pressure regulator
- /// Ruote di grandi dimensioni per facilitarne lo spostamento
Large wheels heightens portability



///
SUPER ECU



///
SUPER ECU 50



SUPER ECU



Type	Code									LxPxH					
230/50/1 Δ	EAN CODE	l	l/min	CFM	m³/h	bar	psi	HP	kW	Grup. Pump	Cil. St.	min-1	dB (A)	mm in	kg lb
SUPER ECU	1121030200 8020119067086	9	200	7	12	10	145	2	1,5	FB 210	2/1	1450	67	630x210x440 24.6x8.2x17.2	24,5 53

SUPER ECU 50



Type	Code									LxPxH					
230/50/1 Δ	EAN CODE	l	l/min	CFM	m³/h	bar	psi	HP	kW	Grup. Pump	Cil. St.	min-1	dB (A)	mm in	kg lb
SUPER ECU 50	1121360701 8020119068373	50	200	7	12	10	145	2	1,5	FB 210	2/1	1450	67	780x450x710 30.4x15.8x27.7	40 88.2

COLIBRÌ

COSMOS 225 - COSMOS 255



Compressori d'aria coassiali lubrificati

Lubricated direct driven air compressors



///
COLIBRÌ

- ///
Protezione totale
Totally protected
- ///
Regolatore di pressione
Pressure regulator
- ///
Pressostato con protezione da sovraccarico
Pressure switch with overload protection
- ///
Piedini antiurto
Solid shock absorber feet
- ///
Motore coassiale con cilindro in ghisa
Direct driven with full cast iron cylinder
- ///
Carenatura in plastica a protezione delle parti calde ed in movimento
Plastic shroud protects hot and rotating parts
- ///
Manico ergonomico
Ergonomic handle
- ///
Doppio manometro
Double gauge
- ///
Ruote in gomma
Rubber wheels
- ///
Ampio carter olio per durare nel tempo
Large oil crankcase for long life operation

Manico ergonomico
Ergonomic handle



///
COSMOS 225



COLIBRÌ



Type	Code									LxPxH						
		EAN CODE	l	l/min	CFM	m³/h	bar	psi	HP	kW	Grup. Pump	Cil. St.	min-1	dB (A)	mm in	kg lb
COLIBRÌ 15	1121010252	8020119011935	3	85	3	5,1	15	218	0,75	0,56	GM 85/110	1/1	1420	62	285x450x480 11.2x17.6x18.8	18 39.7
COLIBRÌ 192	1121010301	<i>on request</i>	3	190	6.7	11,4	8	116	1,5	1,1	GM 192	1/1	2850	70	285x450x480 11.2x17.6x18.8	21 48.5

COSMOS 225



Type	Code									LxPxH						
		EAN CODE	l	l/min	CFM	m³/h	bar	psi	HP	kW	Grup. Pump	Cil. St.	min-1	dB (A)	mm in	kg lb
COSMOS 225	1129102751	8020119138489	24	170	6	10,3	8	116	2	1,5	GM 148	1/1	2850	72	610x310x580 24x12.2x22.8	24 52.9

COSMOS 255



Type	Code									LxPxH						
		EAN CODE	l	l/min	CFM	m³/h	bar	psi	HP	kW	Grup. Pump	Cil. St.	min-1	dB (A)	mm in	kg lb
COSMOS 255	1129102752	8020119138496	50	170	6	10,3	8	116	2	1,5	GM 148	1/1	2850	72	770x430x660 30.3x16.9x25.9	32 70.5

GM 245 - GM 302 MAGNUM GM



Compressori d'aria coassiali

Direct driven air compressors



///
GM 50/302

///
Motore coassiale con
cilindro in ghisa
*Direct driven with full
cast iron cylinder*

///
Carenatura in plastica
a protezione delle parti
calde ed in movimento
*Plastic shroud protects
hot and rotating parts*

///
Regolatore di pressione
Pressure regulator

///
Doppio manometro
Double gauge

///
Manico ergonomico
Ergonomic handle

///
Asta livello olio
Oil dipstick

///
Ampio carter olio per
durare nel tempo
*Large oil crankcase for
long life operation*

///
Ruote in gomma
Rubber wheels

///
Doppio piede
con gommino
ammortizzante
*Double feet with rubber
shock absorber*



///
MAGNUM GM 148

Pannello
Dashboard



GM 245 GM 302



Type	Code									LxPxH						
		EAN CODE	I	l/min	CFM	m³/h	bar	psi	HP	kW	Grup. Pump	Cil. St.	min-1	dB (A)	mm in	kg lb
GM 25-245	1129102753	8020119138502	24	250	8.8	15	10	145	2,5	1,8	GM 245	1/1	2850	73	630x320x620 24.6x12.5x24.1	28 56.7
GM 25-302	1129102754	8020119138519	24	290	10.2	17,4	10	145	3	2,2	GM 302	1/1	2850	73	630x320x620 24.6x12.5x24.1	29 64
GM 50-245	1129102755	8020119138526	50	250	8.8	15	10	145	2,5	1,8	GM 245	1/1	2850	73	940x320x700 36.7x12.5x27.3	49 108
GM 50-302	1129102756	8020119138533	50	290	10.2	17,4	10	145	3	2,2	GM 302	1/1	2850	73	940x320x700 36.7x12.5x27.3	50 110
GM 100-245	1121390608	8020119143711	100	250	8.8	15	10	145	2,5	1,8	GM 245	1/1	2850	73	1200x400x850 47x15.8x33.2	62 126
GM 100-302	1121390609	on request	100	290	10.2	17,4	10	145	3	2,2	GM 302	1/1	2850	73	1200x400x850 47x15.8x33.2	63 139

MAGNUM GM



Type	Code									LxPxH						
		EAN CODE	I	l/min	CFM	m³/h	bar	psi	HP	kW	Grup. Pump	Cil. St.	min-1	dB (A)	mm in	kg lb
MAGNUM GM 148	1129102757	8020119138540	10	170	6	10,3	8	116	2	1,5	GM 146	1/1	2850	72	420x330x635 16.5x13x25.4	22 48.5
MAGNUM GM 245	1129102758	8020119138557	10	250	8.8	15	10	145	2,5	1,8	GM 245	1/1	2850	73	420x330x635 16.5x13x25.4	26 57.3

con pannello / with dashboard

SUPERMAGNUM GM

SUPERMAGNUM VX



Compressori d'aria coassiali

Direct driven air compressors

- /// Motore coassiale con cilindro in ghisa
Direct driven with full cast iron cylinder
- /// Manico ergonomico
Ergonomic handle
- /// Carenatura in plastica a protezione delle parti calde ed in movimento
Plastic shroud protects hot and rotating parts
- /// Ampio carter olio per durare nel tempo
Large oil crankcase for long life operation
- /// Cilindro completamente in ghisa
Full cast iron twin cylinder
- /// Asta livello olio
Oil dipstick
- /// Ruote in gomma
Rubber wheels
- /// Doppio piede con gommino ammortizzante
Double feet with rubber shock absorber



///
**SUPERMAGNUM
GM 302**

///
**SUPERMAGNUM
VX 304**

Pannello
Dashboard



SUPERMAGNUM GM



Type	Code														LxPxH	
230/50/1 Δ	EAN CODE	I	l/min	CFM	m³/h	bar	psi	HP	kW	Grup. Pump	Cil. St.	min-1	dB (A)	mm in	kg lb	
SUPERMAGNUM GM 245	1129102759	8020119138564	20	250	8.8	15	10	145	2,5	1,8	GM 245	1/1	2850	73	520x430x790 20.3x16.8x31	34 75
SUPERMAGNUM GM 302	1121090444	8020119138571	20	290	10.2	17,4	10	145	3	2,2	GM 302	1/1	2850	73	520x430x790 20.3x16.8x31	35 77

con pannello / with dashboard

SUPERMAGNUM VX



Type	Code														LxPxH	
230/50/1 ▲*	EAN CODE	I	l/min	CFM	m³/h	bar	psi	HP	kW	Grup. Pump	Cil. St.	min-1	dB (A)	mm in	kg lb	
SUPERMAGNUM VS 255 *	1121090200	8020119109960	20	250	8.8	15	10	145	2,5	1,8	VS 254	2/1	1450	70	520x430x790 20.3x16.8x31	44 97
SUPERMAGNUM VX 255	1121090500	8020119010167	20	250	8.8	15	10	145	2,5	1,8	VX 255	2/1	1450	70	520x430x790 20.3x16.8x31	45 99.2
SUPERMAGNUM VX 304	1121090800	8020119109984	20	300	10.5	18	10	145	2,5	1,8	VX 304	2/1	1450	72	520x430x790 20.3x16.8x31	43 95
SUPERMAGNUM VX 360	1121090510	8020119109991	20	360	12.7	21,6	10	145	3	2,2	VX 360	2/1	2850	73	520x430x790 20.3x16.8x31	45 99.2

con pannello / with dashboard
* versione Oil free / Oil free version

VX 50 - VX 100 PONY VX - PROFI



Compressori d'aria coassiali

Direct driven air compressors

- ///
Asta livello olio
Oil dipstick
- ///
2 cilindri
2 Cylinder
- ///
Protezione totale
Totally protected
- ///
Regolatore di pressione
Pressure regulator
- ///
Doppio manometro
Double gauge
- ///
Ampio carter olio per
durare nel tempo
*Large oil crankcase for
long life operation*
- ///
Cilindro completamente
in ghisa
*Full cast iron twin
cylinder*
- ///
Protezione metallica
superiore
Upper metal protection
- ///
Pressostato
Pressure switch
- ///
2 uscite aria
2 x air outlet
- ///
Cruscotto metallico con
protezione
*Metal dashboard with
protection*
- ///
Ganci avvolgicavo
Hooks for electric cable
- ///
Doppio piede
con gommino
ammortizzante
*Double feet with rubber
shock absorber*
- ///
Ruote in gomma
Rubber wheels



///
VX 50/360



///
PROFI VX 304



VX 50 - VX 100



Type	Code										LxPxH					
230/50/1 ▲x	EAN CODE	I	l/min	CFM	m ³ /h	bar	psi	HP	kW	Grup. Pump	Cil. St.	min-1	dB (A)	mm in	kg lb	
VX 50-255	1121360600	8020119096550	50	250	8.8	15	10	145	2,5	1,8	VX 255	2/1	1450	72	800x380x680 31.5x15x27	62 137
VX 50-304	1121360200	8020119005781	50	300	10.5	18	10	145	2,5	1,8	VX 304	2/1	1450	72	800x380x680 31.5x15x27	60 132
VX 50-360	1121360009	8020119005781	50	360	12.7	21,6	10	145	3	2,2	VX 360	2/1	2850	73	800x380x680 31.5x15x27	62 137
VX 100-255	1121370400	8020119126486	100	300	10.5	18	10	145	2,5	1,8	VX 255	2/1	1450	72	1200x400x830 47x15.8x32.4	74 163
VX 100-304	1121370200	8020119010150	100	300	10.5	18	10	145	2,5	1,8	VX 304	2/1	1450	72	1200x400x830 47x15.8x32.4	72 159
VX 100-360	1121370001	8020119092767	100	360	12.7	21,6	10	145	3	2,2	VX 360	2/1	2850	73	1200x400x830 47x15.8x32.4	74 163

PONY VX



Type	Code										LxPxH					
230/50/1 ▲x	EAN CODE	I	l/min	CFM	m ³ /h	bar	psi	HP	kW	Grup. Pump	Cil. St.	min-1	dB (A)	mm in	kg lb	
PONY VS 255*	1121440360	<i>on request</i>	11+11	250	8.8	15	10	145	2,5	1,8	VS 255	2/1	1450	72	770x610x540 30x23.7x21	52 114
PONY VX 255	1121440400	8020119005835	11+11	250	8.8	15	10	145	2,5	1,8	VX 255	2/1	1450	72	770x610x540 30x23.7x21	52 114
PONY VX 304	1121440150	8020119017418	11+11	300	10.5	18	10	145	2,5	1,8	VX 304	2/1	1450	72	770x610x540 30x23.7x21	50 110
PONY VX 360	1121440060	8020119094587	11+11	360	12.7	21,6	10	145	3	2,2	VX 360	2/1	2850	73	770x610x540 30x23.7x21	45 99.2

* versione Oil free / Oil free version


PROFI



Type	Code										LxPxH					
230/50/1 ▲x	EAN CODE	I	l/min	CFM	m ³ /h	bar	psi	HP	kW	Grup. Pump	Cil. St.	min-1	dB (A)	mm in	kg lb	
PROFI GM302	1121440002	8020119128664	20	290	10.2	17,4	10	145	3	2,2	GM 302	1/1	2850	73	830x560x480 32.7x22x19	22 46.3
PROFI VX 304	1121440051	8020119126943	20	300	10.5	18	10	145	2,5	1,8	VX 304	2/1	1450	72	830x560x480 32.7x22x19	21 48.5



///
**Per usi
professionali**
///
*For
professional
use*



**COMPRESSORI D'ARIA
CON TRASMISSIONE A CINGHIA**
BELT DRIVEN AIR COMPRESSORS



PONY AB 415

PONY AB 858



Compressori d'aria con trasmissione a cinghia

Belt driven air compressors

- /// Pressostato con protezione da sovraccarico
Pressure switch with overload protection
- /// Trasmissione a cinghia
Belt driven
- /// Spia olio di grandi dimensioni
Larger oil glass
- /// Valvola disgiuntore per funzionamento continuo
Stand by valve for continuous running
- /// Ruote di grandi dimensioni per facilitarne lo spostamento
Large wheels heightens portability
- /// Manometro
Pressure gauge
- /// Doppio piede con gommino ammortizzante
Double feet with rubber shock absorber
- /// Regolatore di pressione
Pressure regulator
- /// Manico ergonomico
Ergonomic handle



///
PONY AB 858



PONY AB 415



Type	Code															
230/50/1 ▲x	EAN CODE	I	l/min	CFM	m³/h	bar	psi	HP	kW	Grup. Pump	Cil. St.	min-1	dB (A)	mm in	kg lb	
PONY AB 415	1121440536 8020119096260	11+11	400	14	24	10	145	3	2,2	AB 415	2/1	1000	76	750x585x790 29.6x23x31	68 149	

PONY AB 858



Type	Code															
400/50/3 ■	EAN CODE	I	l/min	CFM	m³/h	bar	psi	HP	kW	Grup. Pump	Cil. St.	min-1	dB (A)	mm in	kg lb	
PONY AB 858	1121440547 8020119111796	17+17	830	29.3	50	10	145	7,5	5,5	AB 858	2/2	1280	77	750x585x790 29.6x23x31	135 297.6	

CCS 25 - CCS 50 CCS 100 - TOTEM CCS



Compressori d'aria con trasmissione a cinghia

Belt driven air compressors



///
CCS 50

///
Regolatore di pressione
Pressure regulator

///
Pressostato con
protezione da
sovraccarico
*Pressure switch with
overload protection*

///
Manico ergonomico
Ergonomic handle

///
Spia olio di grandi
dimensioni
Larger oil glass

///
Piedini antiurto
*Solid shock absorber
feet*

///
Manometro
Pressure gauge

///
Cilindro in ghisa
Cast iron cylinder

///
Tubi di raffreddamento
Cooling pipes

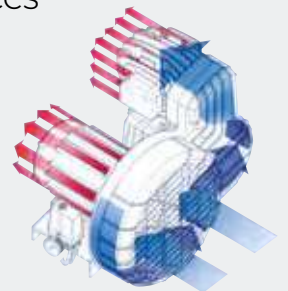
///
Ruote in gomma
Rubber wheels

///
Doppio piede
con gommino
ammortizzante
*Double feet with rubber
shock absorber*



///
TOTEM CCS

/// CCS



Sistema di ventilazione
controllata brevettato da FIAC
*Controlled cooling system
patented by Fiac*



CCS 25 - CCS 50



Type	Code														LxPxH	
230/50/1 ▲		EAN CODE	I	I/min	CFM	m³/h	bar	psi	HP	kW	Grup. Pump	Cil. St.	min-1	dB (A)	mm in	kg lb
CCS 25-268 M	1121460008	8020119112236	24	250	8.8	15	10	145	2	1,5	AB 268	2/1	1240	72	740x320x660 29x12.5x25.7	37 81.5
CCS 25-360 M	1121460021	8020119075494	24	350	12.4	21	10	145	3	2,2	AB 360	2/1	1500	74	740x320x660 29x12.5x25.7	39 86
CCS 50-268 M	1121460100	8020119112250	50	250	8.8	15	10	145	2	1,5	AB 268	2/1	1240	72	1010x338x690 39.4x14x27	53 116
CCS 50-360 M	1121460182	8020119075500	50	350	12.4	21	10	145	3	2,2	AB 360	2/1	1500	74	1010x338x690 39.4x14x27	55 121
400/50/3 ■																
CCS 25-268	1121460027	8020119112243	24	250	8.8	15	10	145	2	1,5	AB 268	2/1	1240	72	740x320x660 29x12.5x25.7	37 81.5
CCS 25-360	1121460042	8020119075487	24	350	12.4	21	10	145	3	2,2	AB 360	2/1	1500	74	740x320x660 29x12.5x25.7	39 86
CCS 50-268	1121460101	8020119112267	50	250	8.8	15	10	145	2	1,5	AB 268	2/1	1240	72	1010x338x690 39.4x14x27	53 116
CCS 50-360	1121460198	8020119075517	50	350	12.4	21	10	145	3	2,2	AB 360	2/1	1500	74	1010x338x690 39.4x14x27	55 121

CCS 100



Type	Code														LxPxH	
230/50/1 ▲		EAN CODE	I	I/min	CFM	m³/h	bar	psi	HP	kW	Grup. Pump	Cil. St.	min-1	dB (A)	mm in	kg lb
CCS 100-268 M	1121460200	8020119112274	100	250	8.8	15	10	145	2	1,5	AB 268	2/1	1240	72	1100x400x780 42.9x15.6x30.4	63 139
CCS 100-360 M	1121460354	8020119075524	100	350	12.4	21	10	145	3	2,2	AB 360	2/1	1500	74	1100x400x780 42.9x15.6x30.4	65 143
400/50/3 ■																
CCS 100-268	1121460201	8020119112281	100	250	8.8	15	10	145	2	1,5	AB 268	2/1	1240	72	1100x400x780 42.9x15.6x30.4	63 139
CCS 100-360	1121460910	8020119075531	100	350	12.4	21	10	145	3	2,2	AB 360	2/1	1500	74	1100x400x780 42.9x15.6x30.4	65 143

TOTEM CCS



Type	Code														LxPxH	
230/50/1 ▲		EAN CODE	I	I/min	CFM	m³/h	bar	psi	HP	kW	Grup. Pump	Cil. St.	min-1	dB (A)	mm in	kg lb
TOTEM CCS 268 M	1121430004	8020119112298	90	250	8.8	15	10	145	2	1,5	AB 268	2/1	1240	72	510x510x1150 20x20x45	53 117
TOTEM CCS 360 M	1121430001	8020119075548	90	350	12.4	21	10	145	3	2,2	AB 360	2/1	1500	74	510x510x1150 20x20x45	55 121
400/50/3 ■																
TOTEM CCS 268	1121430005	8020119112304	90	250	8.8	15	10	145	2	1,5	AB 268	2/1	1240	72	510x510x1150 20x20x45	53 117
TOTEM CCS 360	1121430002	8020119075555	90	350	12.4	21	10	145	3	2,2	AB 360	2/1	1500	74	510x510x1150 20x20x45	55 121

AB 25 - AB 50 AB 100 - AB 150



Compressori d'aria con trasmissione a cinghia

Belt driven air compressors



- /// Pressostato con protezione da sovraccarico
Pressure switch with overload protection
- /// Tubi di raffreddamento
Cooling pipes
- /// Cilindro in ghisa
Cast iron cylinder
- /// Manico ergonomico
Ergonomic handle
- /// Piedini antiurto
Solid shock absorber feet
- /// Spia olio di grandi dimensioni
Larger oil glass
- /// Ruote in gomma
Rubber wheels
- /// Regolatore di pressione
Pressure regulator
- /// Doppio manometro
Double gauge

///
AB 100/360



AB 25 - AB 50 AB 100 - AB 150



Type	Code									LxPxH						
		<i>EAN CODE</i>	<i>l</i>	<i>l/min</i>	<i>CFM</i>	<i>m³/h</i>	<i>bar</i>	<i>psi</i>	<i>HP</i>	<i>kW</i>	<i>Grup. Pump</i>	<i>Cil. St.</i>	<i>min-1</i>	<i>dB (A)</i>	<i>mm in</i>	<i>kg lb</i>
230/50/1 ▲																
AB 25-268 M	1121431020	8020119112182	24	250	8.8	15	10	145	2	1,5	AB 268	2/1	1240	72	740x320x660 29x12.5x25.7	37 81.6
AB 50-268 M	1121431019	8020119112199	50	250	8.8	15	10	145	2	1,5	AB 268	2/1	1240	72	1010x360x730 46.6x14x27.5	50 110
AB 100-268 M	1121431004	8020119112229	100	250	8.8	15	10	145	2	1,5	AB 268	2/1	1240	72	1100x400x830 42.9x15.6x32.4	62 136
AB 150-268 M	1121431036	8020119112311	150	250	8.8	15	10	145	2	1,5	AB 268	2/1	1240	72	1360x540x1060 53x21x41.3	88 194
AB 200-268 M	1121431017	8020119112335	200	250	8.8	15	10	145	2	1,5	AB 268	2/1	1240	72	1460x640x1140 56.9x24.9x44.5	100 220
AB 100-360 M	1121483001	8020119012352	100	350	12.4	21	10	145	3	2,2	AB 360	2/1	1500	74	1100x400x830 42.9x15.6x32.4	64 141
AB 150-360 M	1121483029	8020119032275	150	350	12.4	21	10	145	3	2,2	AB 360	2/1	1500	74	1360x540x1060 53x21x41.3	90 200
AB 200-360 M	1121483010	8020119058961	200	350	12.4	21	10	145	3	2,2	AB 360	2/1	1500	74	1460x640x1140 56.9x24.9x44.5	102 224
400/50/3 ■																
AB 25-268	1121435004	8020119112175	24	250	8.8	15	10	145	2	1,5	AB 268	2/1	1240	72	740x320x660 29x12.5x25.7	37 81.6
AB 50-268	1121435002	8020119112205	50	250	8.8	15	10	145	2	1,5	AB 268	2/1	1240	72	1010x360x730 46.6x14x27.5	50 110
AB 100-268	1121435001	8020119112212	100	250	8.8	15	10	145	2	1,5	AB 268	2/1	1240	72	1100x400x830 42.9x15.6x32.4	62 136
AB 150-268	1121435007	8020119112328	150	250	8.8	15	10	145	2	1,5	AB 268	2/1	1240	72	1360x540x1060 53x21x41.3	88 194
AB 200-268	1121430640	8020119112342	200	250	8.8	15	10	145	2	1,5	AB 268	2/1	1240	72	1460x640x1140 56.9x24.9x44.5	100 220
AB 100-360	1121486001	8020119058480	100	350	12.4	21	10	145	3	2,2	AB 360	2/1	1500	74	1100x400x830 42.9x15.6x32.4	64 141
AB 150-360	1121486021	8020119113417	150	350	12.4	21	10	145	3	2,2	AB 360	2/1	1500	74	1360x540x1060 53x21x41.3	90 200
AB 200-360	1121486002	8020119059333	200	350	12.4	21	10	145	3	2,2	AB 360	2/1	1500	74	1460x640x1140 56.9x24.9x44.5	102 224
230/50/1 ▲																
AB 100-415 M	1121491024	8020119089422	100	400	14.1	24	10	145	3	2,2	AB 515	2/1	1000	76	1100x400x830 42.9x15.6x32.4	80 176.3
400/50/3 ■																
AB 100-415	1121491029	8020119089439	100	400	14.1	24	10	145	3	2,2	AB 515	2/1	1000	76	1100x400x830 42.9x15.6x32.4	80 176.3
AB 100-515	1121491023	8020119089446	100	510	18.2	30,6	10	145	4	3	AB 515	2/1	1280	78	1100x400x830 42.9x15.6x32.4	86 189.6
AB 100-425	1121490103	8020119089453	100	440	15.5	26,4	10	145	4	3	AB 525	2/2	1280	72	1100x400x830 42.9x15.6x32.4	85 187.4
AB 90-525	1121490104	8020119125922	90	490	17.3	29,4	10	145	5,5	4	AB 525	2/2	1440	76	1100x400x830 42.9x15.6x32.4	90 198.4
AB 150-415	11214910142	8020119096314	150	400	14.1	24	10	145	3	2,2	AB 415	2/1	1000	76	1360x540x1060 53x21x41.3	92 204

AB 200 - AB 200 F



Compressori d'aria con trasmissione a cinghia

Belt driven air compressors



///
Filtro-regolatore
di pressione
Pressure regulator-Filter

///
Tubi di raffreddamento
Cooling pipes

///
Cilindro in ghisa
Cast iron cylinder

///
Ridotto livello sonoro
Low noise operation

///
Pressostato con
protezione da
sovraccarico
*Pressure switch with
overload protection feet*

///
Manico ergonomico
Ergonomic handle
Larger oil glass

///
Ruota pivotante
Svivel wheel

///
Spia olio di grandi
dimensioni
Larger oil glass

///
Ruote in gomma
Rubber wheels

///
AB 200/515



AB 200



Type	Code														LxPxH	
400/50/3 ■		EAN CODE	I	l/min	CFM	m³/h	bar	psi	HP	kW	Grup. Pump	Cil. St.	min-1	dB (A)	mm in	kg lb
AB 200-415	1121491011	8020119087626	200	400	14.1	24	10	145	3	2,2	AB 515	2/1	1000	76	1460x460x1140 57.5x17.9x44.4	109 240
AB 200-515	1121491001	8020119087633	200	510	18.2	30,6	10	145	4	3	AB 515	2/1	1280	78	1460x460x1140 57.5x17.9x44.4	125 275
AB 200-425	1121490600	8020119087664	200	440	15.5	26,4	10	145	4	3	AB 525	2/2	1280	72	1460x460x1140 57.5x17.9x44.4	109 240.3
AB 200-498	1121550200	8020119105702	200	540	19	32,4	10	145	4	3	AB 598	2/2	1170	74	1460x460x1140 57.5x17.9x44.4	140 308
AB 200-538	1121560100	8020119107096	200	520	18.3	31,2	10	145	4	3	AB 678	2/2	800	71	1460x460x1140 57.5x17.9x44.4	150 330

AB 200 F



Type	Code														LxPxH	
400/50/3 ■		EAN CODE	I	l/min	CFM	m³/h	bar	psi	HP	kW	Grup. Pump	Cil. St.	min-1	dB (A)	mm in	kg lb
AB 200-415 F	1121491040	8020119091982	200	400	14.1	24	10	145	3	2,2	AB 515	2/1	1000	76	1460x460x1140 57.5x17.9x44.4	110 242.5
AB200-425 TF	1121540807	on request	200	440	15.5	26,4	10	145	4	3	AB 525	2/2	1280	72	1460x460x1140 57.5x17.9x44.4	109 240.3
AB 200-515 F	1121540801	8020119092224	200	510	18.2	30,6	10	145	4	3	AB 515	2/1	1280	78	1460x460x1140 57.5x17.9x44.4	115 253
AB 200-498 F ◇	1121550204	8020119109809	200	540	19	32,4	10	145	4	3	AB 598	2/2	1170	74	1460x460x1140 57.5x17.9x44.4	138 304
AB 200-538 F ◇	1121560102	8020119109830	200	520	18.3	31,2	10	145	4	3	AB 678	2/2	800	71	1460x460x1140 57.5x17.9x44.4	148 326
AB 200-598 F ◇	1121550205	8020119109816	200	600	21.1	35,9	10	145	5,5	4	AB 598	2/2	1270	75	1460x460x1140 57.5x17.9x44.4	150 330

AB 300 - AB 300 F AB 500 F



New



Compressori d'aria con trasmissione a cinghia

Belt driven air compressors



- /// Pressostato con protezione da sovraccarico
Pressure switch with overload protection
- /// Cilindro in ghisa
Cast iron cylinder
- /// Ridotto livello sonoro
Low noise operation
- /// Tubi di raffreddamento
Cooling pipes
- /// Lubrificato ad olio
Oil lubricated
- /// Spia olio di grandi dimensioni
Larger oil glass
- /// Coperchio dei cuscinetti in metallo
Metal bearing cover
- /// Doppio manometro
Double gauge

///
AB 300/858 F



AB 300



Type	Code														LxPxH	
400/50/3 ■	EAN CODE	I	l/min	CFM	m³/h	bar	psi	HP	kW	Grup. Pump	Cil. St.	min-1	dB (A)	mm in	kg lb	
AB 300-515	1121491009	8020119087657	270	510	18.2	30,6	10	145	4	3	AB 515	2/1	1280	78	1600x560x1040 62.4x22x40.9	140 308
AB 300-425	1121490802	8020119087671	270	440	15.5	26,4	10	145	4	3	AB 525	2/2	1280	72	1600x560x1040 62.4x22x40.9	140 308
AB 300-525	1121490803	8020119087688	270	490	17.3	29,4	10	145	5,5	4	AB 525	2/2	1440	76	1600x560x1040 62.4x22x40.9	140 308
AB 300-498 ◇	1121550503	8020119105719	270	540	19	32,4	10	145	4	3	AB 598	2/2	1170	74	1600x560x1040 62.4x22x40.9	145 319
AB 300-538 ◇	1121560309	8020119109847	270	520	18.3	31,2	10	145	4	3	AB 678	2/2	800	71	1600x560x1040 62.4x22x40.9	145 319
AB 300-598 ○◇	1121550505	8020119105733	270	600	21.1	35,9	10	145	5,5	4	AB 598	2/2	1270	75	1600x560x1040 62.4x22x40.9	145 319
AB 300-678 ○◇	1121560300	8020119107102	270	650	23	39	10	145	5,5	4	AB 678	2/2	1000	74	1600x560x1040 62.4x22x40.9	150 330
AB 300-808 New	1121550509	8020119107591	270	800	28.2	48	10	145	7,5	5,5	AB 808	2/2	1350	76	1600x560x1040 62.4x22x40.9	148 326.2
AB 300-858 ○◇	1121570300	8020119107164	270	830	29.3	50	10	145	7,5	5,5	AB 858	2/2	1280	76	1600x560x1040 62.4x22x40.9	152 335

AB 300 F



Type	Code														LxPxH	
400/50/3 ■	EAN CODE	I	l/min	CFM	m³/h	bar	psi	HP	kW	Grup. Pump	Cil. St.	min-1	dB (A)	mm in	kg lb	
AB 300-515 F	1121491018	8020119090510	270	510	18.2	30,6	10	145	4	3	AB 515	2/1	1280	78	1600x560x1040 62.4x22x40.9	138 304
AB 300-525 TF	1121540008	8020119090503	270	490	17.3	29,4	10	145	5,5	4	AB 525	2/2	1440	76	1600x560x1040 62.4x22x40.9	140 308
AB 300-498 F ◇	1121550525	8020119109878	270	540	19	32,4	10	145	4	3	AB 598	2/2	1170	74	1600x560x1040 62.4x22x40.9	143 315
AB 300-538 F ◇	1121560310	8020119109854	270	520	18.3	31,2	10	145	4	3	AB 678	2/2	800	71	1600x560x1040 62.4x22x40.9	143 315
AB 300-598 F ○◇	1121550526	8020119109823	270	600	21.1	35,9	10	145	5,5	4	AB 598	2/2	1270	75	1600x560x1040 62.4x22x40.9	143 315
AB 300-678 F ○◇	1121560311	8020119109861	270	650	23	39	10	145	5,5	4	AB 678	2/2	1000	74	1600x560x1040 62.4x22x40.9	148 326
AB 300-808 F New	1121550536	8020119111819	270	800	28.2	48	10	145	7,5	5,5	AB 808	2/2	1350	76	1600x560x1040 62.4x22x40.9	146 322
AB 300-858 F ○◇	1121570307	8020119109885	270	830	29.3	50	10	145	7,5	5,5	AB 858	2/2	1280	76	1600x560x1040 62.4x22x40.9	150 330

AB 500 F



Type	Code														LxPxH	
400/50/3 ■	EAN CODE	I	l/min	CFM	m³/h	bar	psi	HP	kW	Grup. Pump	Cil. St.	min-1	dB (A)	mm in	kg lb	
AB 500-525 F	1121540600	8020119089477	500	490	17.3	29,4	10	145	5,5	4	AB 525	2/2	1440	76	1970x590x1300 76.8x23x50.7	205 451
AB 500-598 F ○◇	1121550801	8020119105757	500	600	21.1	35,9	10	145	5,5	4	AB 598	2/2	1270	75	1970x590x1300 76.8x23x50.7	205 451
AB 500-678 F ○◇	1121560700	8020119107119	500	650	23	39	10	145	5,5	4	AB 678	2/2	1000	74	1970x590x1300 76.8x23x50.7	253 557
AB 500-808 F ○◇ New	1121550803	8020119107607	500	800	28.2	48	10	145	7,5	5,5	AB 808	2/2	1350	76	1970x590x1300 76.8x23x50.7	208 458.6
AB 500-858 F ○◇	1121570700	8020119107171	500	830	29.3	50	10	145	7,5	5,5	AB 858	2/2	1280	76	1970x590x1300 76.8x23x50.7	255 562
AB 500-998 F ○◇	1121580300	8020119109649	500	1070	37.8	64,2	10	145	10	7,5	AB 998	2/2	1270	78	2080x710x1300 81.9x28x51.2	230 507
AB 500-1250 F ○◇	1121520800	8020119009338	500	1080	38	64,8	10	145	10	7,5	AB 1000	2/2	1080	77	1970x590x1300 76.8x23x50.7	270 595

ABT 500 - ABT 900 ABV 300



Compressori d'aria con trasmissione a cinghia

Belt driven air compressors



///
ABT 500/1716



///
ABV 300/678

- ///
Spia olio di grandi dimensioni
Larger oil glass
- ///
Cilindro in ghisa
Cast iron cylinder
- ///
Asta livello olio
Oil dipstick
- ///
Ridotto livello sonoro
Low noise operation
- ///
Tubi di raffreddamento
Cooling pipes
- ///
Manometro
Pressure gauge
- ///
Pressostato con protezione da sovraccarico
Pressure switch with overload protection



ABT 500

Con centralina temporizzata
With control panel with timer



Type	Code														LxPxH	
		EAN CODE	I	l/min	CFM	m ³ /h	bar	psi	HP	kW	Grup. Pump	Cil. St.	min-1	dB (A)	mm in	kg lb
400/50/3 ●																
ABT 500-996 ◇	1121550951	8020119105764	500	1080	38.1	64,8	10	145	4+4	3+3	AB 598	2/2	1170	77	2050x590x1170 80x23.1x45.6	425 936
ABT 500-1196 ◇	1121550952	8020119105771	500	1200	42.4	72	10	145	5,5+5,5	4+4	AB 598	2/2	1270	77	2050x590x1170 80x23.1x45.6	425 936
ABT 500-1356 ◇	1121560900	8020119107126	500	1300	46	78	10	145	5,5+5,5	4+4	AB 678	2/2	1000	76	2050x590x1170 80x23.1x45.6	482 1062
ABT 500-1716 ◇	1121570900	8020119107188	500	1660	58.6	100	10	145	7,5+7,5	5,5+5,5	AB 858	2/2	1280	78	2050x590x1170 80x23.1x45.6	517 1139

ABT 900

Con centralina temporizzata
With control panel with timer



Type	Code														LxPxH	
		EAN CODE	I	l/min	CFM	m ³ /h	bar	psi	HP	kW	Grup. Pump	Cil. St.	min-1	dB (A)	mm in	kg lb
400/50/3 ●																
ABT 900-1716	1121570901	8020119109472	900	1660	58.6	100	10	145	7,5+7,5	5,5+5,5	AB 858	2/2	1280	78	2150x800x1600 84x31x45.6	597 1316
ABT 900-1996	1121580902	8020119085646	900	2140	75.6	128,4	10	145	10+10	7,5+7,5	AB 998	2/2	1270	78	2150x800x1600 84x31x45.6	607 1338

ABV 300



Type	Code														LxPxH	
		EAN CODE	I	l/min	CFM	m ³ /h	bar	psi	HP	kW	Grup. Pump	Cil. St.	min-1	dB (A)	mm in	kg lb
230/50/1 ▲																
ABV 300-360 M	1121520953	8020119075081	270	350	12.4	21	10	145	3	2,2	AB 360	2/1	1450	77	670x1850 26x72	120 265
400/50/3 ■																
ABV 300-360	1121520954	8020119075098	270	350	12.4	21	10	145	3	2,2	AB 360	2/1	1450	77	670x1850 26x72	120 265
ABV 300-525	1121520895	8020119088067	270	490	17.3	29,4	10	145	5,5	4	AB 525	2/2	1440	76	670x1850 26x72	150 330
ABV 300-498	1121550504	8020119105726	270	540	19	32,4	10	145	4	3	AB 598	2/2	1170	76	670x1850 26x72	155 341
ABV 300-598 ○	1121550506	8020119105740	270	600	21.1	35,9	10	145	5,5	4	AB 598	2/2	1270	75	670x1850 26x72	160 352
ABV 300-678 ○	1121560301	8020119107133	270	650	23	39	10	145	5,5	4	AB 678	2/2	1000	74	670x1850 26x72	180 396
ABV 300-858 ○	1121570301	8020119107195	270	830	29.3	50	10	145	7,5	5,5	AB 858	2/2	1280	76	670x1850 26x72	200 440

AB - LONG LIFE



Compressori d'aria con trasmissione a cinghia - LONG LIFE

Belt driven air compressors - LONG LIFE

///

Manometro
Pressure gauge

///

Pressostato con protezione da sovraccarico
Pressure switch with overload protection

///

Contaore di funzionamento
Hour meter

///

Cilindro in ghisa
Cast iron cylinder

///

Bassa rumorosità - Bassa velocità
Low noise operation - Low speed

///

Tubi di raffreddamento
Cooling pipes

///

Asta livello olio
Oil dipstick

///

Coperchio dei cuscinetti in metallo
Metal bearing cover

///

Spia olio di grandi dimensioni
Larger oil glass



///
LLD 500/7,5 F



Rendimento

- Elevato rendimento grazie alla bassa velocità
- Ridotto consumo di olio, minori attriti

Livello sonoro

- Cilindri in ghisa
- Testata studiata con grandi alette per agevolare il raffreddamento
- Volano con pale elicoidali che concorrono ad ottenere un maggiore raffreddamento ed un minore livello sonoro

Maggior durata nel tempo

Riduzione delle vibrazioni, dovuta allo studio del design di pistoni e bielle, con perfetto bilanciamento dell'albero a gomito, per garantire una maggiore durata nel tempo

Motore

Classe di isolamento IP 54 sovradimensionato (EN 60034 - 1)

Pressostato

Trifase con protezione amperometrica (a partire dai 3 HP) e valvola di scarico sulla testa per agevolare la ripartenza del compressore

Serbatoio

Lamiera d'acciaio ad alta resistenza, verniciata con polveri epossidiche

Output

- High percentage of efficiency thanks to its low speed
- Reduced oil consumption

Noise level

- Cylinder in cast iron
- Head with large cooling fins
- Flywheel with helical blades. The combination of these three items contributes towards greater cooling and lower noise level

Longer life span

Reduction of vibrations due to the pistons and con rods which are perfectly balanced with the crankshaft, guaranteeing a greater service life of all the components over time

Motor

Insulation class IP 54 oversized (EN 60034 - 1)

Pressure switch

Three phase with amperometric protection (from 3 HP) and drain valve in the head to facilitate the restart of the compressor

Air receiver

Sheet steel painted with epoxy powder paint

AB - LONG LIFE

1 basso n°
di giri
low rpm



Type	Code														LxPxH	
230/50/1 ▲ - 10 bar	EAN CODE	l	l/min	CFM	m³/h	bar	psi	HP	kW	Grup. Pump	Cil. St.	min-1	dB (A)	mm in	kg lb	
LLS 100-3 C	1121486005 8020119074336	100	270	9.5	16	10	145	3	2,2	AB 360	2/1	1000	72	1100x400x830 42.9x15.6x32.4	64 141	
LLS 150-3 C	1121486019 8020119074343	150	270	9.5	16	10	145	3	2,2	AB 360	2/1	1000	72	1360x460x1060 53x17.9x41.3	86 190	
LLS 200-3 F	1121520200 8020119090565	200	350	12.4	21	10	145	3	2,2	AB 515	2/1	980	76	1460x460x1000 57.5x17.9x39	110 243	
400/50/3 ■																
LLD 200-4 F	1121520199 8020119109496	200	490	17.3	29,4	10	145	4	3	AB 598	2/2	1040	73	1460x460x1000 57.5x17.9x39	150 330	
LLD 300-5,5 F ○	1121520367 8020119109519	270	600	21	36	10	145	5,5	4	AB 678	2/2	900	73	1600x560x1040 62.4x22x40.9	150 330	
LLD 300-7,5 F ○	1121520382 8020119110027	270	750	26.5	45	10	145	7,5	5,5	AB 998	2/2	880	74	1600x560x1040 62.4x22x40.9	152 335	
LLD 500-7,5 F ○	1121580349 8020119116111	500	750	26.5	45	10	145	7,5	5,5	AB 998	2/2	880	74	1970x590x1300 76.8x23x50.7	260 573	
LLD 500-10 F ○	1121530155 8020119110058	500	985	34.8	59	10	145	10	7,5	AB 998	2/2	1170	76	1970x590x1300 76.8x23x50.7	270 595	
LLD 1000-10 F ○	1121520835 8020119074398	500	1000	35.3	60	10	145	10	7,5	AB 1000	2/2	950	76	1970x590x1300 76.8x23x50.7	270 595	
400/50/3 ●																
LLDT 900-20 F ○	1121620930 8020119110065	900	1660	58.6	99,6	10	145	10+10	7,5+7,5	AB 998	2/2	980	78	2150x800x1600 83.8x31.2x62.4	445 981	
400/50/3 ■ - 14 bar																
LLD 300-5,5 F ○	1121520169 8020119110072	270	465	16.4	27,9	14	203	5,5	4	AB 678	2/2	700	72	1460x460x1000 57.5x17.9x39	150 330	
LLD 300-7,5 F ○	1121520144 8020119110096	270	730	25.8	43,8	14	203	7,5	5,5	AB 998	2/2	850	73	1460x460x1000 57.5x17.9x39	152 335	
LLD 500-7,5 F ○	1121580351 8020119116135	500	730	25.8	43,8	14	203	7,5	5,5	AB 998	2/2	850	73	1970x590x1300 76.8x23x50.7	260 573	
LLD 500-10 F ○	1121530165 8020119110119	500	840	29.7	50,4	14	203	10	7,5	AB 998	2/2	1000	75	1970x590x1300 76.8x23x50.7	270 595	
LLD 1000-10 F ○	1121520836 8020119077368	500	820	29	49,2	14	203	10	7,5	AB 1000	2/2	780	75	1970x590x1300 76.8x23x50.7	290 639	

Tutti i compressori trifase sono equipaggiati di pressostato, con contatore e spina con inversione di fase
All 3-phases compressors are equipped with: overload protection, hourmeter, reversible 3-phase EC plug



///

**Potenti
e ultra
silenziosi**

///

*Ultra quiet
performers*



**COMPRESSORI D'ARIA
INSONORIZZATI A PISTONE**
SILENT PISTON AIR COMPRESSORS



AIRBAG COMPACT 106



Compressori d'aria a pistone senza olio insonorizzati

Oil free silent piston air compressors



///
AIRBAG

- /// Doppio manometro
Double gauge
- /// Uscita aria universale
Universal air outlet
- /// Interruttore on/off
On-off switch
- /// Manico ergonomico
Ergonomic handle
- /// Regolatore di pressione
Pressure regulator
- /// Senza olio
Oil free
- /// *absorber feet*
- /// Piedini antiurto
Solid shock absorber feet
- /// Protezione totale
Totally protecte



///
COMPACT 106



AIRBAG



Type	Code										LxPxH					
230/50/1 ▲	EAN CODE		l	l/min	CFM	m³/h	bar	psi	HP	kW	Grup. Pump	Cil. St.	min-1	dB (A)	mm in	kg lb
AIRBAG HP 1	1121700900	8020119002933	6	98	3.5	5,9	8	116	1	0,75	F 114	1/1	1450	60	600x270x570 23.4x10.5x22.4	22 48.5
AIRBAG HP 1,5	1121700014	8020119002940	6	192	6.8	11,5	8	116	1,5	1,1	F 205	1/1	2850	65	600x270x570 23.4x10.5x22.4	20 49

COMPACT 106



Type	Code										LxPxH					
230/50/1 Δ	EAN CODE		l	l/min	CFM	m³/h	bar	psi	HP	kW	Grup. Pump	Cil. St.	min-1	dB (A)	mm in	kg lb
COMPACT 106 ☆	1121700310	8020119038840	6	103	3.6	6,2	8	116	0,75	0,56	GMS 100	1/1	1450	57	615x340x570 24x13.5x22.4	34 75
COMPACT 106 R ☆□	1121700330	8020119078297	6	103	3.6	6,2	8	116	0,75	0,56	GMS 100	1/1	1450	57	615x340x570 24x13.5x22.4	34 75

NEW WHISPER

Silent



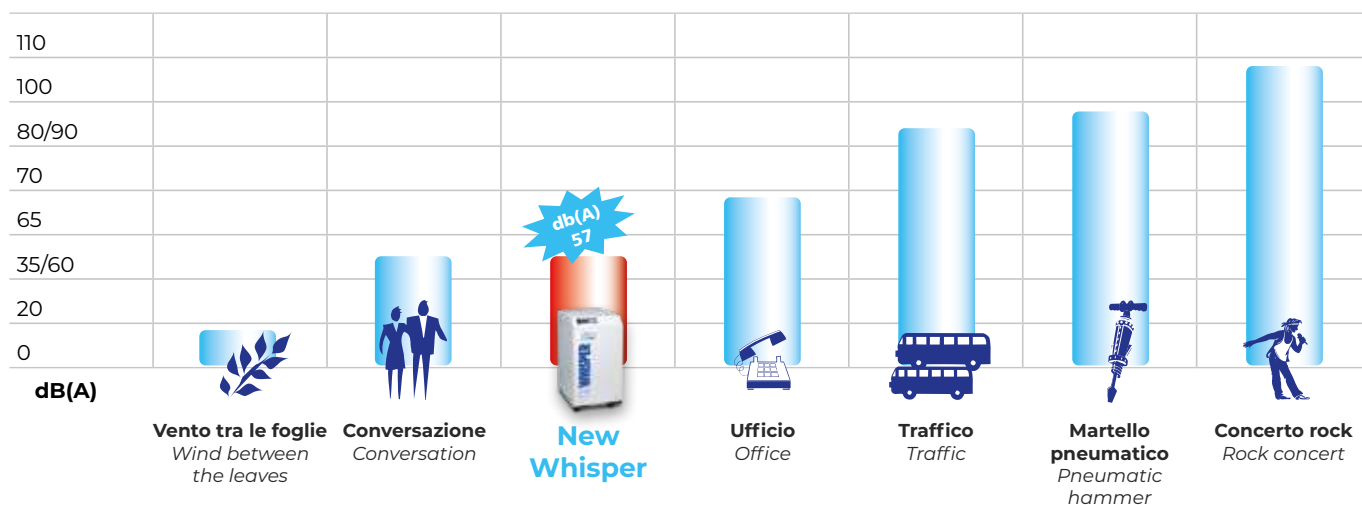
Compressori d'aria insonorizzati a pistone

Silent piston air compressors



- /// Interruttore on/off
On-off switch
- /// Contatore
Hour meter
- /// Manometro
Pressure gauge
- /// Mobile in lamiera di acciaio con accesso semplificato alla manutenzione
Steel cabinet with easy access for maintenance
- /// Serbatoio interno da 24 L
24 L built in air receiver
- /// Dotato di 4 ruote pivotanti per una migliore semplicità di spostamento
Equipped with 4 swiveling wheels for a greater mobility

NEW WHISPER



Type	Code									LxPxH					
	EAN CODE	I	l/min	CFM	m ³ /h	bar	psi	HP	kW	Grup. Pump	Cil. St.	min-1	dB (A)	mm in	kg lb
NEW WHISPER AB 360 <input type="checkbox"/>	1121680174 8020119101360	24	250	8.8	15	10	145	2	1,5	AB 360	2/1	1030	57	490x700x930 19x27.3x36.3	110 242
NEW WHISPER VX 255 <input type="checkbox"/>	1121720303 <i>on request</i>	24	250	8.8	15	10	145	2	1,5	VX 255	2/1	1450	57	490x700x930 19x27.3x36.3	100 220
NEW WHISPER VX 304 <input type="checkbox"/>	1121680176 <i>on request</i>	24	300	11	18	10	145	2,5	1,8	VX 304	2/1	1450	57	490x700x930 19x27.3x36.3	105 232
NEW WHISPER VS 204 <input type="checkbox"/>	1121680177 8020119149577	24	200	7	12	8	116	2	1,5	VS 204 oilless	2/1	1450	55	490x700x930 19x27.3x36.3	110 242
NEW WHISPER VS 255 <input type="checkbox"/>	1121720498 8020119149911	24	250	8.8	15	8	116	2,5	1,8	VS 255 oilless	2/1	1450	55	490x700x930 19x27.3x36.3	105 232

SILENT VX - SILENT AB



Compressori d'aria insonorizzati a pistone

Silent piston air compressors



- /// Sportello di accesso ampio per una facile manutenzione
Large access door for an easy maintenance
- /// Cabina in metallo insonorizzata
Metal cabinet noise proofed
- /// Manico ergonomico
Ergonomic handle
- /// Doppio piede frontale per una migliore stabilità
Double feet for better stability
- /// Route di grande diametro
Large wheels

/// SILENT VX



/// SILENT AB



SILENT VX



Type	Code									LxPxH					
230/50/1 ■x	EAN CODE	I	l/min	CFM	m³/h	bar	psi	HP	kW	Grup. Pump	Cil. St.	min-1	dB (A)	mm in	kg lb
SILENT VX 50/255	1121340209 8020119126394	50	250	8.8	15	10	145	2,5	1,8	VX 255	2/1	1450	66	1010x520x1000 39.8x20.4x39.4	75 165
SILENT VX 50/304	1121340208 8020119126387	50	300	10.5	18	10	145	2,5	1,8	VX 304	2/1	1450	66	1010x520x1000 39.8x20.4x39.4	75 165
SILENT VX 50/360	1121340207 8020119126370	50	360	12.7	21,6	10	145	3	2,2	VX 360	2/1	2850	70	1010x520x1000 39.8x20.4x39.4	75 165
SILENT VX 90/255	1121340202 8020119110133	90	250	8.8	15	10	145	2,5	1,8	VX 255	2/1	1450	66	1030x520x1020 40.5x20.4x40.2	87 192
SILENT VX 90/304	1121340203 8020119116425	90	300	10.5	18	10	145	2,5	1,8	VX 304	2/1	1450	66	1030x520x1020 40.5x20.4x40.2	87 192
SILENT VX 90/360	1121340200 8020119100769	90	360	12.7	21,6	10	145	3	2,2	VX 360	2/1	2850	70	1030x520x1020 40.5x20.4x40.2	87 192
SILENT VS 50/254	1121340307 8020119148334	50	250	8.8	15	8	116	2,5	1,8	VS 254	2/1	1450	66	1010x520x1000 39.8x20.4x39.4	75 165
SILENT VS 90/254	1121340309 8020119148327	90	250	8.8	15	8	116	2,5	1,8	VS 254	2/1	2850	70	1030x520x1020 40.5x20.4x40.2	87 192

SILENT AB



Type	Code									LxPxH					
230/50/1 Δ	EAN CODE	I	l/min	CFM	m³/h	bar	psi	HP	kW	Grup. Pump	Cil. St.	min-1	dB (A)	mm in	kg lb
SILENT AB 90/360	1121340900 8020119144084	90	350	12.4	21	10	145	3	2,2	AB 360	2/1	1500	70	1000x500x1065 39.3x19.6x42	95 211
SILENT AB 200/360	1121340903 8020119138274	200	350	12.4	21	10	145	3	2,2	AB 360	2/1	1500	70	1410x580x1130 55.5x22.8x44.5	105 231
400/50/3 ■															
SILENT AB 90/360	1121340901 8020119144091	90	350	12.4	21	10	145	3	2,2	AB 360	2/1	1500	70	1000x500x1065 39.3x19.6x42	95 211
SILENT AB 90/515	1121340902 8020119146545	90	400	14.1	24	10	145	4	3	AB 515	2/1	1000	72	1000x500x1065 39.3x19.6x42	100 222
SILENT AB 200/360	1121340904 8020119148303	200	350	12.4	21	10	145	3	2,2	AB 360	2/1	1500	70	1410x580x1130 55.5x22.8x44.5	105 231
SILENT AB 200/515	1121340905 8020119148310	200	400	14.1	24	10	145	4	3	AB 515	2/1	1000	72	1410x580x1130 55.5x22.8x44.5	105 231

SCS - SCS 200 - SCS 300 - SCS 500 SCS 300 ABS - SCS 500 ABS



Compressori d'aria insonorizzati a pistone, avviamento diretto

Silent piston air compressors, DOL starter



- /// Interruttore on/off
On-off switch
- /// Manometro
Pressure gauge
- /// Contaore
Hour meter
- /// Piedini antiurto
Solid shock absorber feet
- /// Pannello di controllo
Control panel
- /// Cofanatura in lamiera d'acciaio, insonorizzata con materiale fonoassorbente
Metal cabinet with sound proof material
- /// Essiccatore
Air Dryer
- /// Scarico condensa
Condensate drainage



SCS



Type	Volt/Hz	Code									LxPxH						
		EAN CODE	I	l/min	CFM	m ³ /h	bar	psi	HP	kW	Grup. Pump	Cil. St.	min-1	dB (A)	mm in	kg lb	
SCS 415	230/50/1 ▲	1121680887	8020119144602	-	400	14	24	10	145	3	2,2	AB 515	2/1	1210	68	864x591x745 34x23.3x29.3	115 254
SCS 540	400/50/3 ■	1121690328	8020119139981	-	540	19	32,4	10	145	4	3	AB 598	2/2	1170	68	864x591x745 34x23.3x29.3	125 275
SCS 598	400/50/3 ■	1121690329	8020119124888	-	600	21.1	35,9	10	145	5,5	4	AB 598	2/2	1270	69	864x591x745 34x23.3x29.3	160 353
SCS 958	400/50/3 ■	1121690294	8020119142400	-	830	29.3	49,8	10	145	7,5	5,5	AB 998	2/2	980	66	864x591x745 34x23.3x29.3	170 375
SCS 988	400/50/3 ■	1121680462	8020119147238	-	910	32.2	54,6	10	145	10	7,5	AB 998	2/2	1070	66	864x591x745 34x23.3x29.3	170 375

SCS 200 - SCS 300 - SCS 500



Type	Volt/Hz	Code									LxPxH						
		EAN CODE	I	l/min	CFM	m ³ /h	bar	psi	HP	kW	Grup. Pump	Cil. St.	min-1	dB (A)	mm in	kg lb	
SCS 415/200	230/50/1 ▲	1121680670	8020119146460	200	400	14	24	10	145	3	2,2	AB 515	2/1	1210	68	1539x599x1167 60.6x23.6x46	175 386
SCS 540/300	400/50/3 ■	1121690363	8020119139639	270	540	19	32,4	10	145	4	3	AB 598	2/2	1170	68	1612x599x1264 63.5x23.6x50	190 419
SCS 598/300	400/50/3 ■	1121690366	8020119119488	270	600	21.1	35,9	10	145	5,5	4	AB 598	2/2	1270	69	1612x599x1264 63.5x23.6x50	215 474
SCS 958/300	400/50/3 ■	1121690293	8020119129333	270	830	29.3	49,8	10	145	7,5	5,5	AB 998	2/2	980	66	1612x599x1264 63.5x23.6x50	230 507
SCS 988/300	400/50/3 ■	1121720072	8020119146576	270	910	32.2	54,6	10	145	10	7,5	AB 998	2/2	1070	66	1612x599x1264 63.5x23.6x50	230 507
SCS 958/500	400/50/3 ■	1121690292	8020119143155	500	830	29.3	49,8	10	145	7,5	5,5	AB 998	2/2	980	66	2038x600x1357 80.2x24x53.4	305 672
SCS 988/500	400/50/3 ■	1121680615	8020119142745	500	910	32.2	54,6	10	145	10	7,5	AB 998	2/2	1070	66	2040x750x1750 80.3x29.5x69	300 661

SCS 300 ABS - SCS 500 ABS

Con essiccatore
With dryer (ABS)



Type	Volt/Hz	Code									LxPxH						
		EAN CODE	I	l/min	CFM	m ³ /h	bar	psi	HP	kW	Grup. Pump	Cil. St.	min-1	dB (A)	mm in	kg lb	
SCS 540/300 ABS	400/50/3 ■	1121690300	8020119145968	270	540	19	32,4	10	145	4	3	AB 598	2/2	1170	68	1440x592x1220 56.7x23x48	230 507
SCS 598/300 ABS	400/50/3 ■	1121690301	on request	270	600	21.1	35,9	10	145	5,5	4	AB 598	2/2	1270	68	1440x592x1220 56.7x23x48	235 518
SCS 958/300 ABS	400/50/3 ■	1121690291	on request	270	830	29.3	49,8	10	145	7,5	5,5	AB 998	2/2	980	66	1440x592x1220 56.7x23x48	275 606
SCS 988/300 ABS	400/50/3 ■	1121720304	8020119141151	270	910	32.2	54,6	10	145	10	7,5	AB 998	2/2	1070	66	1440x592x1220 56.7x23x48	275 606
SCS 958/500 ABS	400/50/3 ■	1121690290	8020119147399	500	830	29.3	49,8	10	145	7,5	5,5	AB 998	2/2	980	66	2000x600x1330 78.7x23.6x52.4	340 750
SCS 988/500 ABS	400/50/3 ■	1121680411	8020119139127	500	910	32.2	54,6	10	145	10	7,5	AB 998	2/2	1070	66	2000x600x1330 78.7x23.6x52.4	340 750

SSA - SSA 300 - SSA 500 SSA 300 ABS - SSA 500 ABS



Compressori d'aria insonorizzati a pistone, avviamento stella-triangolo

Silent piston air compressors, start-delta starter



- /// Interruttore on/off
On-off switch
- /// Contaore
Hour meter
- /// Manometro
Pressure gauge
- /// Piedini antiurto
Solid shock absorber feet
- /// Pannello di controllo
Control panel
- /// Cofanatura in lamiera d'acciaio, insonorizzata con materiale fonoassorbente
Metal cabinet with sound proof material
- /// Valvola di sicurezza
Pre-set safety valve
- /// Serbatoio 500 lt
500 lt air receiver
- /// Scarico condensa
Condensate drainage
- /// Essiccatore
Air Dryer



SSA



Type	Code														LxPxH	
400/50/3 ○	EAN CODE	I	l/min	CFM	m³/h	bar	psi	HP	kW	Grup. Pump	Cil. St.	min-1	dB (A)	mm in	kg lb	
SSA 598 ◇	1121690825	on request	-	600	21.1	35,9	10	145	5,5	4	AB 598	2/2	1270	65	864x591x745 34x23.3x29.3	120 264
SSA 958* ◇	1121700118	on request	-	830	29.3	49,8	10	145	7,5	5,5	AB 998	2/2	980	65	864x591x745 34x23.3x29.3	187 412
SSA 998* ◇	1121720971	8020119141113	-	1070	37.8	64,2	10	145	10	7,5	AB 998	2/2	1270	65	864x591x745 34x23.3x29.3	190 419

* Con controllo automatico livello olio / With automatic oil level control

SSA 300 - SSA 500



Type	Code														LxPxH	
400/50/3 ○	EAN CODE	I	l/min	CFM	m³/h	bar	psi	HP	kW	Grup. Pump	Cil. St.	min-1	dB (A)	mm in	kg lb	
SSA 598/300 ◇	1121700477	8020119145685	270	600	21.1	35,9	10	145	5,5	4	AB 598	2/2	1270	66	1612x599x1264 63.5x23.6x50	215 474
SSA 958/300* ◇	1121690568	on request	270	830	29.3	49,8	10	145	7,5	5,5	AB 998	2/2	980	66	1612x599x1264 63.5x23.6x50	247 544
SSA 998/300* ◇	1121720305	8020119146743	270	1070	37.8	64,2	10	145	10	7,5	AB 998	2/2	1270	66	1612x599x1264 63.5x23.6x50	250 551
SSA 598/500 ◇	1121720965	8020119141168	500	600	21.1	35,9	10	145	5,5	4	AB 598	2/2	1270	66	2038x600x1357 80.2x24x53.4	290 640
SSA 958/500* ◇	1121700186	8020119144527	500	830	29.3	49,8	10	145	7,5	5,5	AB 998	2/2	980	66	2038x600x1357 80.2x24x53.4	322 709.9
SSA 998/500* ◇	1121720966	on request	500	1070	37.8	64,2	10	145	10	7,5	AB 998	2/2	1270	66	2038x600x1357 80.2x24x53.4	325 716.5

* Con controllo automatico livello olio / With automatic oil level control

SSA 300 ABS - SSA 500 ABS

Con essiccatore
With dryer (ABS)



Type	Code														LxPxH	
400/50/3 ○	EAN CODE	I	l/min	CFM	m³/h	bar	psi	HP	kW	Grup. Pump	Cil. St.	min-1	dB (A)	mm in	kg lb	
SSA 598/300 ABS ◇	1121720967	8020119140697	270	600	21.1	35,9	10	145	5,5	4	AB 598	2/2	1270	66	1440x592x1220 56.7x23.3x48	235 518
SSA 958/300 ABS* ◇	1121680626	on request	270	830	29.3	49,8	10	145	7,5	5,5	AB 998	2/2	980	66	1440x592x1220 56.7x23.3x48	267 588.6
SSA 998/300 ABS* ◇	1121720968	8020119147306	270	1070	37.8	64,2	10	145	10	7,5	AB 998	2/2	1270	66	1440x592x1220 56.7x23.3x48	270 595
SSA 598/500 ABS ◇	1121720969	on request	500	600	21.1	35,9	10	145	5,5	4	AB 598	2/2	1270	66	2000x600x1330 78.7x23.6x52.4	255 562
SSA 958/500 ABS* ◇	1121700491	8020119141649	500	830	29.3	49,8	10	145	7,5	5,5	AB 998	2/2	980	66	2000x600x1330 78.7x23.6x52.4	342 754
SSA 998/500 ABS* ◇	1121720681	8020119144565	500	1070	37.8	64,2	10	145	10	7,5	AB 998	2/2	1270	66	2000x600x1330 78.7x23.6x52.4	345 760.6

* Con controllo automatico livello olio / With automatic oil level control



///
**Il tuo
supporto
nei campi**
///
*Your agri
helpers*



MOTOCOMPRESSORI

PETROL ENGINE AIR COMPRESSORS



S1504 - PAC S15 S1520



Motocompressori

Petrol engine air compressors



POWERED by
HONDA™



///
S1504

///
Manico ergonomico
Ergonomic handle

///
Gruppo filtro riduttore e
lubrificatore
*Regulator filter unit
and lubricator*

///
Manometro
Pressure gauge

///
Motore Honda a 4
tempi
4-stroke Honda engine

///
Ruote di grandi
dimensioni per
facilitarne lo
spostamento
*Large wheels heightens
portability*

///
Doppio piede
con gommino
ammortizzante
*Double feet with rubber
shock absorber*

///
Valvola pneumatica di
comando e di ritegno
*Pneumatic control and
non-return valve*



///
S1520



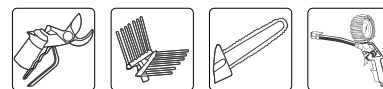
S1504 PAC S15



S1504



PAC S15

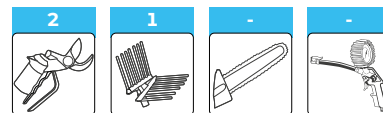



Type	Code														LxPxH	
		EAN CODE	I	l/min	CFM	m ³ /h	bar	psi	Type	HP	Grup. Pump	Cil. St.	min-1	dB (A)	mm in	kg lb
PAC S15	1121440032	8020119116227	2,5	275	9.7	16,5	10	145	GP 160	5	S 15	1/1	3400	76	620x400x450 24.4x15.7x17.7	24 53
S1504	1121440632	8020119112120	4	275	9.7	16,5	10	145	GP 160	5	S 15	1/1	3400	76	445x520x435 17.4x20.3x16.7	22 49

S1520



Accessori per Agri Air Set
Accessoires for Agri Air Set



Type	Code														LxPxH	
		EAN CODE	I	l/min	CFM	m ³ /h	bar	psi	Type	HP	Grup. Pump	Cil. St.	min-1	dB (A)	mm in	kg lb
S1520	1121440638	8020119112106	20	275	9.7	16,5	10	145	GP 160	5	S 15	1/1	3400	76	600x490x850 23.4x19x33.2	35,5 78
AGRI AIR SET S 1520	1120037222	on request	20	275	9.7	16,5	10	145	GP 160	5	S 15	1/1	3400	76	600x490x850 23.4x19x33.2	35,5 78

Set composto da: Motocompressore S1520, forbice per potatura frutteto, pettine scuotitore per raccolta olive, asta di prolunga telescopica da 0,70 a 1,10 m, tubo in poliuretano da 10 m con raccordi.

Set composed of: S1520 petrol engine air compressor shears for fruit-tree pruning, olive agitator, telescopic extension pole (2.3'-3.6'), polyurethane hose with fittings (32.8').

S360/22



Motocompressori

Petrol engine air compressors



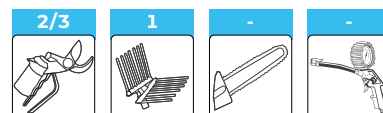

- ///
Avviamento facilitato
Easy start-up
- ///
Motore Honda a 4
tempi
4-stroke Honda engine
- ///
Gruppo pompante a
2 pistoni e cilindro in
ghisa integrale
*Pumping unit with 2
pistons and built-in cast
iron cylinder*
- ///
Valvola pneumatica di
comando e di ritegno
*Pneumatic control
and non-return valve*
- ///
Ruote di grandi
dimensioni per
facilitarne lo
spostamento
*Large wheels heightens
portability*



S360/22



Accessori per Agri Air Set
Accessoires for Agri Air Set



Type	Code															
		EAN CODE	l	l/min	CFM	m ³ /h	bar	psi	Type	HP	Grup. Pump	Cil. St.	min-1	dB (A)	mm in	kg lb
S360/22	1121440659	8020119113387	22	290	10.5	17,4	10	145	GP 160	5	AB 360	1/1	1260	76	710x490x850 27.7x19x33.2	46 101
AGRI AIR SET S 360/22	1129990405	<i>on request</i>	22	290	10.5	17,4	10	145	GP 160	5	AB 360	2/1	1260	76	710x490x850 27.7x19x33.2	46 101

Set composto da: Motocompressore S360/22, pettine scuotitore per raccolta olive, asta di prolunga telescopica da 1,10 a 2 m, tubo in poliuretano da 10 m con raccordi.
Set composed of: S360/22 petrol engine air compressor shears for fruit-tree pruning, olive agitator, telescopic extension pole (3.6' - 6.6'), polyurethane hose with fittings (32.8').

AGRI 515/24

AGRI 65 - AGRI 90



Motocompressori

Petrol engine air compressors



POWERED by HONDA™

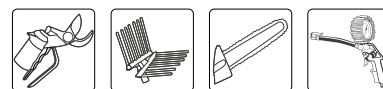
- /// Autoregolazione accelerazione
Self-adjusting acceleration function
- /// Motore Honda a 4 tempi omologato
Homologated 4-stroke Honda engine
- /// Gruppo pompante a 2 pistoni e cilindro in ghisa integrale
Pumping unit with 2 piston with cast iron cylinder
- /// Manico ergonomico
Ergonomic handle
- /// Valvola pneumatica di comando e di ritegno
Pneumatic control and non-return valve
- /// Manometro antiurto a bagno di glicerina
Shockproof gauge in glycerine bath
- /// Gruppo filtro riduttore e lubrificatore
Regulator filter unit and lubricator
- /// Doppio piede con gommino ammortizzante
Double feet with rubber shock absorber
- /// Ruote pneumatiche tassellate di grandi dimensioni
Large all-terrain pneumatic tyres
- /// Avviamento facilitato
Easy start-up



/// **AGRI 515/24**

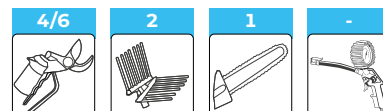


AGRI 515/24



Type	Code									LxPxH						
		EAN CODE	I	l/min	CFM	m ³ /h	bar	psi	Type	HP	Grup. Pump	Cil. St.	min-1	dB (A)	mm in	kg lb
AGRI 515/24	1121440665	8020119096253	24	510	18.2	30,6	10	145	GX 160	5,5	AB 515	2/1	1280	76	1070x430x770 42x17x30.3	63 139

AGRI 65

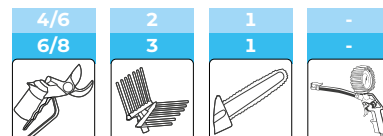


Type	Code									LxPxH						
		EAN CODE	I	l/min	CFM	m ³ /h	bar	psi	Type	HP	Grup. Pump	Cil. St.	min-1	dB (A)	mm in	kg lb
AGRI 65	1121440733	8020119110195	11+11	540	19	32,4	10	145	GX 160	5,5	AB 598	2/2	1170	76	820x700x790 32x27.3x30.8	85 187

AGRI 90



AGRI 90/598
AGRI 90/678



Type	Code									LxPxH						
		EAN CODE	I	l/min	CFM	m ³ /h	bar	psi	Type	HP	Grup. Pump	Cil. St.	min-1	dB (A)	mm in	kg lb
AGRI 90/598	1121440710	8020119110188	17+17	600	21.1	35,9	10	145	GX 270	9	AB 598	2/2	1270	76	1070x770x820 42x30x32	104 229
AGRI 90/678	1121440714	8020119110164	17+17	670	23.7	40,2	10	145	GX 270	9	AB 678	2/2	1035	76	1070x770x890 42x30x34.7	108 238

AGRI 75 DIESEL S 300/678 DIESEL



Motocompressori

Petrol engine air compressors



**POWERED by
YANMAR**



///
AGRI 75 DIESEL

///
Manico ergonomico
Ergonomic handle

///
Gruppo filtro riduttore e
lubrificatore
*Regulator filter unit
and lubricator*

///
Valvola pneumatica di
comando e di ritegno
*Pneumatic control and
non-return valve*

///
Ruote pneumatiche
tassellate di grandi
dimensioni
*Large all-terrain
pneumatic tyres*

///
Manometro
Pressure gauge

///
Doppio piede
con gommino
ammortizzante
*Double feet with rubber
shock absorber*

///
Gruppo pompante a
2 pistoni e cilindro in
ghisa integrale
*Pumping unit with 2
piston with cast iron
cylinder*

///
Motore Yanmar
Yanmar engine

///
Ruote in gomma
Rubber wheels

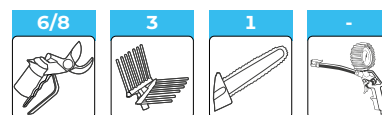
///
Ruota pivotante
Svivel wheel



///
S 300/678 DIESEL

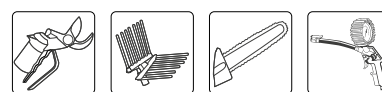


AGRI 75 DIESEL



Type	Code									LxPxH					
	EAN CODE	I	l/min	CFM	m ³ /h	bar	psi	HP	Grup. Pump	Cil. St.	min-1	dB (A)	mm in	kg lb	
AGRI 75 DIESEL	1121440719	8020119110171	17+17	650	23	39	10	145	7,7	AB 678	2/2	950	76	1070x770x880 42x30x34.3	118 260

S 300/678 DIESEL



Type	Code									LxPxH					
	EAN CODE	I	l/min	CFM	m ³ /h	bar	psi	Type	Grup. Pump	Cil. St.	min-1	dB (A)	mm in	kg lb	
S 300/678 DIESEL	1121440832	8020119111420	270	650	23	39	10	145	7,7	AB 678	2/2	950	76	1600x500x1040 63x19.7x44.9	160 353

S50 - S100 - S200 - S300 - S500



Motocompressori

Petrol engine air compressors



POWERED by HONDA™



///
S 200/515



///
S 100/360

///
Avviamento facilitato
Easy start-up

///
Autoregolazione
accelerazione
*Self-adjusting
acceleration function*

///
Motore Honda
Honda engine

///
Manico ergonomico
Ergonomic handle

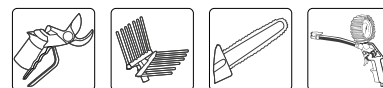
///
Gruppo pompante
e cilindro in ghisa
integrale
*Pumping unit and
built-in cast iron
cylinder*

///
Ruota pivotante
Swivel wheel

///
Ruote in gomma
Rubber wheels



S50 - S100 - S200
S300 - S500



Type	Code									LxPxH						
		EAN CODE	l	l/min	CFM	m ³ /h	bar	psi	Type	HP	Grup. Pump	Cil. St.	min-1	dB (A)	mm in	kg lb
S50/268	1121440847	8020119112939	50	250	8.8	15	10	145	GP 160	5	AB 268	2/1	1240	76	1010x360x750 39.8x14x29.5	55 121
S100/360	1121440848	8020119112946	100	350	12.4	21	10	145	GP 160	5	AB 360	2/1	1500	77	1100x400x850 43.3x15.7x33.5	65 143
S200/360	1121440829	8020119112953	200	350	12.4	21	10	145	GP 160	5	AB 360	2/1	1500	77	1460x460x1140 57.5x18.1x44.9	110 243
S200/515	1121440751	8020119096079	200	510	18.2	30,6	10	145	GX 160	5,5	AB 515	2/1	1280	78	1460x460x1140 57.5x18.1x44.9	150 331
S300/525	1121440849	8020119127483	270	490	17.3	29,4	10	145	GX 160	5,5	AB 525	2/2	1440	76	1600x560x1230 63x22x48.2	190 419
S300/598	1121440752	8020119110607	270	600	21.1	35,9	10	145	GX 270	9	AB 598	2/2	1270	77	1600x560x1230 63x22x48.2	200 441

MSU 598 - MSU 678



Motocompressori

Petrol engine air compressors

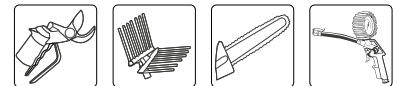


POWERED by
LOMBARDINI

///
Asta livello olio
Oil dipstick
///
Gruppo pompante alta
prestazione
*High performances
pumps*
///
Generatore mono o
trifase
*Single or three phases
generator*
///
POWERED by
LOMBARDINI
///
Riduttore integrato
*Integrated pressure
reducer*
///
Doppio manometro
Double gauge
///
Uscita diretta
Direct air outlet
///
Serbatoio 200 Lt
approvato CE 15 bar
*200 Lt tank at 15 bar CE
approved*



- Studiato per officine mobili
- Avviamento a strappo o elettrico
- Motori Diesel LOMBARDINI
- *Designed for mobile workshops*
- *Electric or manual starting*
- *LOMBARDINI Diesel Engine*



Type	Code													LxPxH	
		EAN CODE	l	l/min Disp.	CFM	m³/h	bar	psi	HP	Grup. Pump	Cil. St.	min-1	dB (A)	mm in	kg lb
MSU 598/200 *	1121440858	8020119121078	200	420	14.8	25.2	14	203	11	AB 598	2/2	890	76	1460x460x1140 57.5x18.1x44.9	195 430
MSU 598/200 AE * ○	1121440859	8020119121085	200	420	14.8	25.2	14	203	11	AB 598	2/2	890	76	1460x460x1140 57.5x18.1x44.9	200 441
MSU 678/200 •	1121440860	8020119121092	200	580	20.5	34.8	14	203	11	AB 678	2/2	890	76	1460x460x1140 57.5x18.1x44.9	215 474
MSU 678/200 AE ○ •	1121440861	8020119121108	200	580	20.5	34.8	14	203	11	AB 678	2/2	890	76	1460x460x1140 57.5x18.1x44.9	220 485

* Generatore trifase e monofase (5,5 kVA trifase - 3 kVA max monofase) / *Three and single phase generator (5,5 kVA three phase - 3 kVA max single phase)*

• Generatore monofase (2,2 kVA) / *Single phase generator (2,2 kVA)*

○ Versioni con avviamento elettrico / *Electric start versions*

MSU 998 - MSU 1000



Motocompressori Petrol engine air compressors



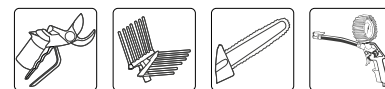
POWERED by
LOMBARDINI










- ///
Serbatoio 90 L approvato CE 13 bar
90 L tank at 13 bar CE approved
- ///
Gruppo filtro riduttore / lubrificatore
Filter reducer / lubricator unit
- ///
Doppio arrotolatore tubo:
a) 1x ø1/2-16 mt / b) 1x ø3/8-21 mt
Double hose reel:
a) 1x ø1/2-16 mt / b) 1x ø3/8-21 mt
- ///
Presa elettrica trifase V. 400/50 (rosso) 6 kVA
Three-phase V. 400/50 (red) electric plug 6 kVA
- ///
Presa elettrica monofase V. 230/50 (blu) 2 kVA
Mono-phase V. 230/50 (blue) 2 kVA
- ///
Pannello di controllo / accensione motore con avviamento diretto
Motor starter / panel control with electric starter
- ///
Cabina insonorizzata con pannelli in acciaio verniciato
Soundproof booth with steel painted panels
- ///
Batteria elettrica per l'accensione del motore
Electric battery for motor start
- ///
Serbatoio carburante 22 lt
Fuel tank 22 lt
- ///
Filtro industriale esterno per motore diesel (facile manutenzione)
External industrial filter for petrol engine (easy maintenance)
- ///
Telaio in acciaio
Solid steel chassis












Unità multifunzionale di servizio, integra compressore d'aria, generatore di corrente e motore diesel in una unica cabina insonorizzata.

Multifunctional service unit, equipped with air compressor, power generator and diesel engine in a unique noise proofed cabinet.



Type	Code									LxPxH					
	EAN CODE	I	l/min	CFM	m ³ /h	bar	psi	HP	Grup. Pump	Cil. St.	min-1	dB (A)	mm in	kg lb	
MSU 998	1121440828	8020119114148	90	765	27	45.9	12	174	17	AB 998	2/2	900	76	810x860x1690 31.9x33.8x66.5	378 833

Type	Code									LxPxH					
	EAN CODE	I	l/min FAD	CFM	m ³ /h	bar	psi	HP	Grup. Pump	Cil. St.	min-1	dB (A)	mm in	kg lb	
MSU 1000 Screw AE ○	1121440906	8020119137833	90	700	24.7	42	12	174	17	EVO	Screw	5100	72	810x860x1690 31.9x33.8x66.5	400 962

Forbice pneumatica vigna

Pneumatic shears for vineyards



Modello / Model	Cod.
Forbice pneumatica vigna predisposta per prolunga / <i>Pneumatic shears for vineyards with fitting for extension</i>	1126000440
Forbice pneumatica frutteto predisposta per prolunga / <i>Pneumatic shears for fruit-tree pruning with fitting for extension</i>	1126000441
Forbice pneumatica vigna / <i>Pneumatic shears for vineyards</i>	1126000438
Forbice pneumatica frutteto / <i>Pneumatic shears for fruit-tree pruning</i>	1126000439

Forbice pneumatica vigna / *Pneumatic shears for vineyards*

- pressione d'esercizio / *working pressure* 8/10 bar / 116-145 psi
- capacità di taglio / *cutting power* Ø 20 mm / Ø 1"
- consumo d'aria / *air consumption* 80 l/min / 2.83 cfm
- peso netto / *net weight* 550 g / 1.2 lb

Forbice pneumatica frutteto / *Pneumatic shears for fruit-tree pruning*

- pressione d'esercizio / *working pressure* 8/10 bar / 116-145 psi
- capacità di taglio / *cutting power* Ø 25 mm / Ø 1.18"
- consumo d'aria / *air consumption* 80 l/min / 2.83 cfm
- peso netto / *net weight* 550 g / 1.2 lb

Seghetto pneumatico

Pneumatic saw



Modello / Model	Cod.
Seghetto pneumatico / <i>Pneumatic saw</i>	1126000430
<ul style="list-style-type: none"> • pressione d'esercizio / <i>working pressure</i> 8/10 bar / 116-145 psi • capacità di taglio / <i>cutting power</i> Ø 200 mm / Ø 7.8" • consumo d'aria / <i>air consumption</i> 400/430 l / 14.1-15.2 cfm • peso netto / <i>net weight</i> 2 kg / 4.4 lb 	<ul style="list-style-type: none"> • barra / <i>bar</i> lunghezza 11" / <i>length</i> 11" • catena / <i>chain</i> 11/5 maglie n. 43 / 11/5 43 link • oliatore automatico / <i>automatic oiler</i> • freno a catena / <i>chain brake</i>

Pettine scuotitore per raccolte olive senza asta di prolunga

Olive agitator without extension pole



Modello / Model	Cod.
Pettine scuotitore per raccolte olive senza asta di prolunga / <i>Olive agitator without extension pole</i>	1126000436
Impugnatura comando per pettine scuotitore / <i>Handle for olive agitator</i>	1126000474
<ul style="list-style-type: none"> • pressione d'esercizio / <i>working pressure</i> 6-8 bar / 87-116 psi • consumo d'aria / <i>air consumption</i> 200 l/min / 7.06 cfm • peso netto / <i>net weight</i> 1,100 kg / 1.2 lb 	

Aste fisse di prolunga

Fix extension poles



Modello / Model	Cod.
Asta fissa di prolunga m 1,5 completa di impugnatura / <i>Fix extension pole lenght 4.9'</i>	1120006385
Asta fissa di prolunga m 2 completa di impugnatura / <i>Fix extension pole lenght 6.6'</i>	1126000479
Asta fissa di prolunga m 3 completa di impugnatura / <i>Fix extension pole lenght 9.8'</i>	1120006387

Aste telescopiche

Telescopic extension poles



Modello / Model	Cod.
Asta di prolunga telescopica da 0,70 a 1,10 m / <i>From 2.3' to 3.6' telescopic extension pole</i>	1126000476
Asta di prolunga telescopica da 1,10 a 2 m / <i>From 3.6' to 6.6' telescopic extension pole</i>	1126000477
Asta di prolunga telescopica da 1,85 a 3,10 m / <i>From 6.1' to 10.2' telescopic extension pole</i>	1126000478

Attacchi

Connections

per forbici
for shears



per seghetto
for saw

Modello / Model	Cod.
Attacco prolunga forbici / <i>Pruning shears extension connection</i>	1120006376
Attacco prolunga seghetto / <i>Saw extension connection</i>	1120006377

- pressione d'esercizio / *working pressure* 6-8 bar / 87-116 psi
- consumo d'aria / *air consumption* 200 l/min / 7,06 cfm
- peso netto / *net weight* 1,100 kg / 0.49 lb

Accessori pneumatici per potatura e raccolta

*Pneumatic tools
for pruning and picking*



Avvolgitore manuale


Manual hose reel



	Cod.
Avvolgitore manuale con tubo da m 100 Ø 8 x 5,5 mm / <i>Manual hose reel complete with 328' hose Ø 0.31" x 0,21"</i>	1126000484
Avvolgitore manuale senza tubo / <i>Manual hose reel without hose</i>	1126000483
Tubo da m 100 Ø 8 x 5,5 mm / <i>328' hose Ø 0.31" x 0,21"</i>	1126000499

Tubo spirale completo di raccordi

Recoil hose complete with joints



	Cod.
Tubo spirale completo di raccordi m 10 Ø 8 x 6 mm / <i>32.8' recoil hose Ø 0.31" x 0.23" complete with joints</i>	1126000555
Tubo spirale completo di raccordi m 10 Ø 10 x 8 mm / <i>32.8' recoil hose Ø 0.39" x 0.31" complete with joints</i>	1126000559

Gruppo modulare composto da regolatore di pressione con manometro, filtro con scaricatore di condensa semi- automatico e nebulizzatore

*Modular group composed of pressure regulator with pressure
gauge, filter with semi-automatic condensate drainage unit
and oil atomiser*

(scala graduata 0÷12 bar / 0÷174 psi) / (pressure range 0÷12 bar / 0÷174 psi)



		Cod.
Portata aria / <i>Air flow</i> - Filettatura BSP / <i>BSP thread</i>	240 l/min / 8.4 cfm - 1/4" FF	1126000802
Portata aria / <i>Air flow</i> - Filettatura BSP / <i>BSP thread</i>	450 l/min / 15.8 cfm - 3/8" FF	1126000803

Disgiuntore

Stand-by valve



			Cod.
Portata aria / <i>Air flow</i> - Filettatura BSP / <i>BSP thread</i>	380 l/min / 13.5 cfm - 3/8" FF		1126000246
Portata aria / <i>Air flow</i> - Filettatura BSP / <i>BSP thread</i>	800 l/min / 28.3 cfm - 1/2" FF		1126000244

- pressione massima 20 bar / *max pressure 290 psi*

Disgiuntore con deceleratore

Stand-by valve for deceleration with idle device




			Cod.
Filettatura BSP / <i>BSP thread</i>	1/2" FF		
Portata aria / <i>Air flow</i>	800 l/min / 28.3 cfm		1127190517
Pressione massima / <i>Max pressure</i>	20 bar / 290 psi		
Acceleratore pneumatico / <i>Pneumatic trottle</i>			1129100236

Olio lubrificatori

Oil lubricated




Type		Code		
			kg	lb
945	1 bott.	1126000811	1	2
945/6	6 bott.	1126000812	6	13

///

Trattati
bene con
aria di
qualità

///

*Treat
yourself
with pure
air*



TRATTAMENTO DELL'ARIA

AIR TREATMENT



TDRY



Essiccatori a ciclo frigorifero

Refrigeration dryers



Caratteristiche del prodotto

Indicatore del PDP

Il funzionamento dell'essiccatore TDRY è controllato da una centralina elettronica che fornisce tutte le informazioni utili:

Dettagli tecnici:

- Stato dell'essiccatore a refrigerazione
- Stato della ventola
- Indicazione del punto di rugiada

Allarmi a display:

- Allarme per un punto di rugiada elevato o ridotto
- Guasto ventola (TDRY 12-77)
- Avvertimento di manutenzione

Pannello di controllo con contatto libero (su richiesta) per:

- Allarme PDP in remoto (TDRY 24-840)
- Temperatura elevata del refrigerante in remoto (TDRY 24-840)
- Guasto della ventola in remoto (TDRY 24-77)

Scarico capacitivo intelligente

L'intera gamma di essiccatori a refrigerazione è dotata di scaricatori capacitivi di condensa, una gamma che utilizza sensori elettronici per lo scarico della sola condensa e senza sprechi di aria compressa.

Vantaggi

- Viene scaricata solo l'acqua, non l'aria compressa
- Risparmio energetico
- Assenza di rumore e rispetto dell'ambiente

Caratteristiche standard (per il TDRY 100-840)

Contatti liberi per:

- Avvio/arresto in remoto
- Allarme generale in remoto
- Allarme scarico in remoto

Product features

PDP Indicator

The operation of the TDRY dryer is monitored by an electronic controller indicating all relevant information:

Technical details:

- Status of the refrigerant dryer
- Status of the fan
- Dewpoint indication

Alarm display:

- Alarm about high or low dewpoint
- Fan probe failure (TDRY 12-77)
- Service warning

Control panel with free contact (on request) for a:

- Remote PDP alarm (TDRY 24-840)
- Remote high refrigerant temperature (TDRY 24-840)
- Remote fan probe failure (TDRY 24-77)

Intelligent capacitive drain discharge

The full refrigerant dryer range is equipped with the capacity condensate drain, a range using electronic sensors to discharge only condensate and without wasting any compressed air.

Benefits

- Only water is discharged, no compressed air
- Energy saving
- No noise and environmental friendly

Standard features (for il TDRY 100-840)

Free contacts for a:

- Remote start/stop
- Remote general alarm
- Remote drain alarm

TDRY 4÷18



Essiccatori a ciclo frigorifero

Refrigeration dryers



Type	Code		↔	Δp	∅	ISO 8573-1 CL	LxPxH				
	EAN CODE		l/min	CFM	m ³ /h	mbar	BSP	CL	mm in	kg lb	m ³
TDRY 4	4102005956	on request	350	12	21	0,15	3/4" M	4	350 x 493 x 450 13,8 x 19,4 x 17,7	19 42	0,078
TDRY 6	4102005957	8020119147900	600	21	36	0,25	3/4" M	4	350 x 493 x 450 13,8 x 19,4 x 17,7	19 42	0,078
TDRY 9	4102005958	on request	850	30	51	0,25	3/4" M	4	350 x 493 x 450 13,8 x 19,4 x 17,7	20 44	0,078
TDRY 12	4102005959	8020119147924	1200	42	72	0,25	3/4" M	4	350 x 493 x 450 13,8 x 19,4 x 17,7	25 55	0,078
TDRY 18	4102005960	8020119147887	1825	64	110	0,30	3/4" M	4	350 x 493 x 450 13,8 x 19,4 x 17,7	27 60	0,078

TDRY 24÷30



Essiccatori a ciclo frigorifero

Refrigeration dryers



Type	Code		↔	Δp	∅	ISO 8573-1 CL	LxPxH				
	EAN CODE		l/min	CFM	m ³ /h	mbar	BSP	CL	mm in	kg lb	m ³
TDRY 24	4102005976	8020119147894	2350	83	141	0,32	1"	4	370 x 498 x 764 14,6 x 19,6 x 30,1	44 97	0,141
TDRY 30	4102005977	8020119147917	3000	106	180	0,38	1"	4	370 x 498 x 764 14,6 x 19,6 x 30,1	44 97	0,141

TDRY 36÷77**Essiccatori a ciclo frigorifero**

Refrigeration dryers



Type	Code		↔	Δp	∅	ISO 8573-1 CL	LxPxH				
	EAN CODE		l/min	CFM	m ³ /h	mbar	BSP	CL	mm in	kg lb	m ³
TDRY 36	4102005465	on request	3600	127	216	0,18	1 1/2"	4	460 x 558 x 789 18,1 x 22,0 x 31,1	53 117	0,203
TDRY 41	4102005466	on request	4100	145	246	0,25	1 1/2"	4	460 x 558 x 789 18,1 x 22,0 x 31,1	60 132	0,203
TDRY 52	4102005467	on request	5200	184	312	0,18	1 1/2"	4	460 x 558 x 789 18,1 x 22,0 x 31,1	65 143	0,203
TDRY 65	4102005468	on request	6500	230	390	0,20	1 1/2"	4	580 x 588 x 899 22,8 x 23,1 x 35,4	80 176	0,307
TDRY 77	4102005469	on request	7700	272	462	0,27	1 1/2"	4	580 x 588 x 899 22,8 x 23,1 x 35,4	80 176	0,307

TDRY 100÷180**Essiccatori a ciclo frigorifero**

Refrigeration dryers



Type	Code		↔	Δp	∅	ISO 8573-1 CL	LxPxH				
	EAN CODE		l/min	CFM	m ³ /h	mbar	BSP	CL	mm in	kg lb	m ³
TDRY 100	4102005641	on request	10000	353	600	0,25	2"	4	805 x 1005 x 962 31.7 x 39.6 x 37.9	145 319.7	0,635
TDRY 120	4102005642	on request	12000	424	720	0,30	2"	4	805 x 1005 x 962 31.7 x 39.6 x 37.9	158 348	0,635
TDRY 150	4102005643	on request	15000	530	900	0,30	2"	4	805 x 1005 x 962 31.7 x 39.6 x 37.9	165 364	0,635
TDRY 180	4102005644	on request	18000	636	1080	0,30	2"	4	805 x 1005 x 962 31.7 x 39.6 x 37.9	164 361.5	0,635

TDRY 240÷840



Essiccatori a ciclo frigorifero

Refrigeration dryers



Type	Code	400/3/50 CE	Flow			Δp	BSP	ISO 8573-1 CL	LxPxH	Weight	Volume
			EAN CODE	l/min	CFM						
TDRY 240	4102003118	on request	24000	848	1440	0,25	3" M	4	1020 x 1023 x 1526 40,2 x 40,3 x 60,1	325 717	1,592
TDRY 300	4102003119	on request	30000	1059	1800	0,30	3"	4	1020 x 1023 x 1526 40,2 x 40,3 x 60,1	335 739	1,592
TDRY 350	4102003120	on request	35000	1236	2100	0,35	3"	4	1020 x 1023 x 1526 40,2 x 40,3 x 60,1	350 772	1,592
TDRY 450	4102002863	on request	45000	1589	2700	0,25	DN 125	4	1020 x 1023 x 1526 40,2 x 40,3 x 60,1	380 838	1,745
TDRY 500	4102002864	on request	50000	1766	3000	0,30	DN 125	4	1020 x 2099 x 1535 40,2 x 82,7 x 60,4	550 1213	3,286
TDRY 700	4102002865	on request	70000	2472	4200	0,25	DN 125	4	1020 x 2099 x 1535 40,2 x 82,7 x 60,4	600 1323	3,286
TDRY 840	4102002866	on request	84000	2966	5040	0,26	DN 125	4	1020 x 2099 x 1535 40,2 x 82,7 x 60,4	650 1433	3,286

EDRY 4÷30**Essiccatori a ciclo frigorifero**

Refrigeration dryers



Type	Code		↔			ΔP	∅	ISO 8573-1 CL	LxPxH	📦	📦
	EAN CODE		l/min	CFM	m ³ /h	mbar	BSP	CL	mm in	kg lb	m ³
EDRY 4	4102003662	on request	350	12,4	21	0,04	1/2"	5	233 x 560 x 560 9.2 x 22 x 22.1	19 42	0,073
EDRY 6	4102003663	on request	600	21,2	36	0,12	1/2"	5	233 x 560 x 560 9.2 x 22 x 22.1	19 42	0,073
EDRY 9	4102003664	on request	850	30,0	51	0,21	1/2"	5	233 x 560 x 560 9.2 x 22 x 22.1	19 42	0,073
EDRY 12	4102003665	on request	1200	42,4	72	0,04	1/2"	5	233 x 560 x 560 9.2 x 22 x 22.1	20 44	0,073
EDRY 18	4102003666	on request	1825	64,4	110	0,32	1/2"	5	233 x 560 x 560 9.2 x 22 x 22.1	25 55	0,073
EDRY 22	4102003667	on request	2150	76,0	129	0,24	3/4"	5	233 x 560 x 560 9.2 x 22 x 22.1	27 60	0,073
EDRY 30	4102002200	on request	3000	106,0	180	0,43	1"	5	233 x 560 x 560 9.2 x 22 x 22.1	30 66	0,073

EDRY 36÷77**Essiccatori a ciclo frigorifero**

Refrigeration dryers



Type	Code		↔			ΔP	∅	ISO 8573-1 CL	LxPxH	📦	📦
	EAN CODE		l/min	CFM	m ³ /h	mbar	BSP	CL	mm in	kg lb	m ³
EDRY 36	4102005140	on request	3600	127,0	216	0,50	1"	5	310 x 706 x 994 12.2 x 28.5 x 39.1	52 114	0,218
EDRY 41	4102005141	on request	4100	145,0	246	0,25	1 1/2"	5	310 x 706 x 994 12.2 x 28.5 x 39.1	57 125	0,218
EDRY 52	4102005142	on request	5200	184,0	312	0,18	1 1/2"	5	310 x 706 x 994 12.2 x 28.5 x 39.1	59 130	0,218
EDRY 65	4102005143	on request	6500	230,0	390	0,20	1 1/2"	5	310 x 706 x 994 12.2 x 28.5 x 39.1	71 156	0,218
EDRY 77	4102005144	on request	7700	272,0	462	0,27	1 1/2"	5	310 x 706 x 994 12.2 x 28.5 x 39.1	80 176	0,218

Filtri aria industriali

Industrial air filters



1. EFFICIENZA ENERGETICA

I filtri di linea Fiac sono progettati per ottimizzare il flusso d'aria, con una riduzione della pressione differenziale e un forte aumento dell'efficienza energetica.

2. FILTRAZIONE AFFIDABILE

Un esclusivo design interno protegge la qualità dell'aria garantendo un processo di filtrazione affidabile ed efficiente.

3. OPERAZIONI SICURE

La sicurezza è l'aspetto più importante del processo operativo. Caratteristiche come la filettatura ad un principio, l'avvitamento fisso e le frecce di indicazione di fermo e blocco evitano il serraggio eccessivo e garantiscono requisiti di tenuta efficaci.

4. UTILIZZO INTUITIVO

I cappucci terminali resistenti alla corrosione sono dotati di codice colore per una facile differenziazione del grado di filtrazione. Sono disponibili indicatori e manometri della pressione differenziale.

5. MANUTENZIONE FACILE E VELOCE

La manutenzione diventa estremamente facile grazie agli scarichi automatici, manuali e accessibili dall'esterno forniti di serie.

6. PRESTAZIONI COMPROVATE

Gli alloggiamenti e gli elementi sono realizzati utilizzando componenti di alta qualità, testati e convalidati in conformità agli standard ISO12500-1 e ISO 8573-1 2010.

7. INSTALLAZIONE FLESSIBILE

I filtri possono essere facilmente installati sia in impianti di aria compressa nuovi che esistenti, disponibili con tagli e filettature BSP e NPT da 1/8" a 3" e con portate da 10 a 2550 m³/h (6 - 1500 scfm.)

1 ENERGY EFFICIENCY

Fiac line filters are designed to optimize the air flow, with a reduction in pressure differential and a strong increase in efficiency Energy.

2. RELIABLE FILTRATION

An exclusive internal design protects the air quality ensuring a reliable filtration process and efficient.

3. SAFE OPERATIONS

Safety is the most important aspect of the process operating. Features such as a single thread principle, fixed screwing and indication arrows stop and block prevent excessive tightening e ensure effective sealing requirements.

4. INTUITIVE USE

The corrosion resistant end caps are equipped color-coded for easy degree differentiation of filtration. Indicators and gauges are available differential pressure.

5. EASY AND FAST MAINTENANCE

Maintenance becomes extremely easy thanks automatic, manual and externally accessible drains supplied as standard.

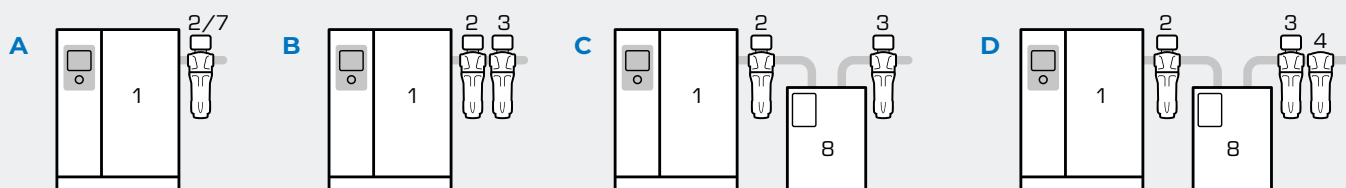
6. PROVEN PERFORMANCE

The housings and elements are made using high quality, tested and validated in accordance with ISO12500-1 and ISO 8573-1 2010.

7. FLEXIBLE INSTALLATION

Filters can be easily installed both in systems of new and existing compressed air, available with cuts and threads BSP and NPT from 1/8 "to 3" and with flow rates from 10 to 2550 m³/h (6 - 1500 scfm.).

Installazione tipica / Typical installations



A Protezione per scopi generali purezza dell'aria a norma ISO 8573-1: 2010

General purpose protection air purity to ISO 8573-1:2010

Filtro G [3 : - : 3] / G filter [3 : - : 3]

Filtro P [4 : - : 3] / P filter [4 : - : 3]

B Protezione per scopi generali e ridotta concentrazione di olio purezza dell'aria a norma ISO 8573-1: 2010

General purpose protection and reduced oil concentration air purity to ISO 8573-1:2010

[1 : - : 2]

C Aria di alta qualità con ridotto punto di rugiada purezza dell'aria a norma ISO 8573-1:2010

High quality air with reduced dew point air purity to ISO 8573-1:2010

[1 : 4 : 2]

D Aria di alta qualità con ridotto punto di rugiada e ridotta concentrazione di olio purezza dell'aria a norma ISO 8573-1:2010

High quality air with reduced dew point and oil concentration air purity to ISO 8573-1:2010

[1 : 4 : 1]

Compressore con refrigeratore 1
finale

Compressor with after-cooler

Filtro G / G filter 2

Filtro C / C filter 3

Filtro V / V filter 4

Filtro S / S filter 5

Filtro D / D filter 6

Filtro P / P filter 7

Essiccatore a refrigerazione 8

Refrigerant dryer

Si consiglia sempre
un recipiente di raccolta
A receiver is
always suggested

Gradi di filtrazione

Filtration grades



	FP	FQ	FD	FC
Rimozione particolato (micron) / Particle removal (micron) ■	5	-	-	-
Concentrazione degli aerosol dell'olio in uscita(mg/m³) ■ Outlet oil aerosol concentration (mg/m³)	1	0,3	0,01	0,003
Efficienza sulla massa totale (%) / Total mass efficiency (%)	>90	>99,25	>99,9	-
Classe di qualità dell'aria all'uscita (particelle/olio) ▲ Quality class of air at outlet (particles / oil)	4 / 3	- / 3	- / 2	- / 1
Caduta pressione iniziale sopra il filtro in applicazione asciutte (bar) Initial pressure drop over filter in dry applications (bar)	0,05	0,055	0,085	0,115
Caduta pressione iniziale sopra il filtro in applicazioni bagnate (bar) * Initial pressure drop over filter in wet applications (bar)	0,08	0,125	0,125	-

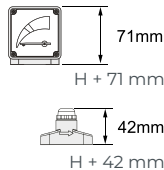
FATTORI DI CORREZIONE / CORRECTION FACTORS

Per la portata massima, moltiplicare la portata del modello per il fattore di correzione corrispondente alla pressione minima di esercizio
For maximum flow rate, multiply model flow rate by the correction factor corresponding to the minimum operating pressure

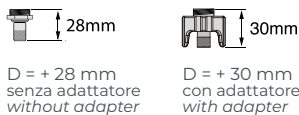
Pressione di esercizio bar (psig) Operating pressure barg (psig)	4 (58)	5 (72)	6 (87)	7 (100)	8 (115)	10 (145)	12 (174)	14 (203)	16 (232)	20 (290)
Fattore di correzione / Correction factor	0,76	0,84	0,92	1,00	1,07	1,19	1,31	1,41	1,51	1,6

- Riferito a una pressione assoluta di 1 bar a una temperatura di 20°C / Referred to an absolute pressure of 1 bar and temperature of 20 °C
- ▲ Conformemente a ISO 8573-1:2010 in una installazione tipica / According to ISO 8573-1:2010 in a typical installation
- * Conformemente a ISO 12500-1 ad una concentrazione a monte del filtro di 10 mg/m³ (Grado G = 40 mg/m³)
According to ISO 12500-1 at oil concentration upstream of the filter of 10 mg/m³ (Grade G = 40 mg/m³)
- Alle condizioni di riferimento, fatto salvo quanto diversamente indicato e conformemente a ISO 1217, terza edizione, allegato C.
At reference conditions, unless otherwise stated and according to ISO 1217, third edition, annex C.

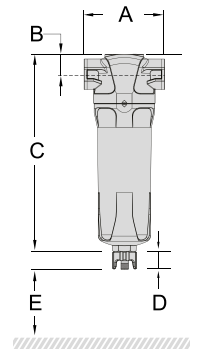
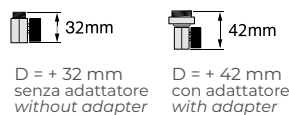
MISURATORE DI PRESSIONE DIFFERENZIALE
DIFFERENTIAL PRESSURE EQUIPMENT



*SCARICO AUTOMATICO AUTOMATIC DRAINS



*SCARICO MANUALE MANUAL DRAINS



FP 1 ÷ 18 (1 mg/m³)

Type	FP Code	Volume nominale flusso all'ingresso del filtro Nominal volume flow at filter inlet		Manometro Pressure Gauge code	Dimensioni di ingresso e uscita Dimensions of inlet and outlet connections BSP	Connessione alla parte inferiore Bowl connection at the bottom (BSP)	Dimensioni filtro Filter dimension			Lunghezza scaricatore condensa Drain length D (mm)	Distanza di servizio Service distance E (mm)	Volume del filtro (testa+cartuccia) Filter volume (head+bowel) (lt)	Peso Weight (kg)
		(l/min)	CFM				A (mm)	B (mm)	C (mm)				
1	8102855200	180	6,35	ND	1/8"	1/4"	50	17	157	28	60	0.1	0,25
2	8102855201	420	14,83	ND	1/4"	1/4"	50	17	157	28	60	0.1	0,25
3	8102855202	720	25,42	8055241036	1/4"	1/4"	70	24	231	28	70	0.3	0,6
4	8102855203	900	31,77	8055241036	3/8"	1/4"	70	24	231	28	70	0.3	0,6
5	8102855204	1.440	50,83	8055241036	1/2"	1/4"	70	24	231	28	70	0.3	0,6
6	8102855205	1.980	69,89	8055241036	1/2"	3/4"	127	32	285	30	80	1.1	1,7
7	8102855206	2.400	84,72	8055241036	3/4"	3/4"	127	32	285	30	80	1.1	1,7
8	8102855207	2.940	103,78	8055241036	1"	3/4"	127	32	285	30	80	1.1	1,7
9	8102855208	3.540	124,96	8055241036	3/4"	3/4"	127	32	371	30	80	1.5	2
10	8102855209	4.980	175,79	8055241036	1"	3/4"	127	32	371	30	80	1.5	2
11	8102855210	7.920	279,58	8055241036	1 1/4"	3/4"	140	40	475	30	80	2.6	3
12	8102855211	9.060	319,82	8055241036	1 1/2"	3/4"	140	40	475	30	80	2.6	3
13	8102855212	12.780	451,13	8055241036	2"	3/4"	170	53	508	30	100	3.5	4,9
14	8102855213	19.800	698,94	8055241036	2"	3/4"	170	53	708	30	100	5.3	5,5
15	8102855214	24.060	849,32	8055241036	2 1/2"	3/4"	220	70	736	30	100	9.4	10,5
16	8102855215	25.500	900,15	8055241036	3"	3/4"	220	70	736	30	100	9.4	10,5
17	8102857028	35.400	1.249,62	8055241036	3"	3/4"	220	70	857	30	100	12	11,5
18	8102857029	42.480	1.499,54	8055241036	3"	3/4"	220	70	1005	30	100	14	12,5



FQ 1 ÷ 18 (0,3 mg/m³)



Type	FQ Code	Volume nominale flusso all'ingresso del filtro <i>Nominal volume flow at filter inlet</i>		Manometro <i>Pressure Gauge</i>	Dimensioni di ingresso e uscita connessioni <i>Dimensions of inlet and outlet connections</i>	Connessione alla parte inferiore <i>Bowl connection at the bottom</i>	Dimensioni filtro <i>Filter dimension</i>			Lunghezza scaricatore condensa <i>Drain length</i>	Distanza di servizio <i>Service distance</i>	Volume del filtro (testa+cartuccia) <i>Filter volume (head+bow)</i>	Peso <i>Weight</i>
		(l/min)	CFM	code	BSP	(BSP)	A (mm)	B (mm)	C (mm)	D (mm)	E (mm)	(lt.)	(kg)
1	8102855216	180	6,35	ND	1/8"	1/4"	50	17	157	28	60	0.1	0,25
2	8102855217	420	14,83	ND	1/4"	1/4"	50	17	157	28	60	0.1	0,25
3	8102855218	720	25,42	8055241036	1/4"	1/4"	70	24	231	28	70	0.3	0,6
4	8102855219	900	31,77	8055241036	3/8"	1/4"	70	24	231	28	70	0.3	0,6
5	8102855220	1.440	50,83	8055241036	1/2"	1/4"	70	24	231	28	70	0.3	0,6
6	8102855221	1.980	69,89	8055241036	1/2"	3/4"	127	32	285	30	80	1.1	1,7
7	8102855222	2.400	84,72	8055241036	3/4"	3/4"	127	32	285	30	80	1.1	1,7
8	8102855223	2.940	103,78	8055241036	1"	3/4"	127	32	285	30	80	1.1	1,7
9	8102855224	3.540	124,96	8055241036	3/4"	3/4"	127	32	371	30	80	1.5	2
10	8102855225	4.980	175,79	8055241036	1"	3/4"	127	32	371	30	80	1.5	2
11	8102855226	7.920	279,58	8055241036	1 1/4"	3/4"	140	40	475	30	80	2.6	3
12	8102855227	9.060	319,82	8055241036	1 1/2"	3/4"	140	40	475	30	80	2.6	3
13	8102855228	12.780	451,13	8055241036	2"	3/4"	170	53	508	30	100	3.5	4,9
14	8102855229	19.800	698,94	8055241036	2"	3/4"	170	53	708	30	100	5.3	5,5
15	8102855230	24.060	849,32	8055241036	2 1/2"	3/4"	220	70	736	30	100	9.4	10,5
16	8102855231	25.500	900,15	8055241036	3"	3/4"	220	70	736	30	100	9.4	10,5
17	8102857030	35.400	1.249,62	8055241036	3"	3/4"	220	70	857	30	100	12	11,5
18	8102857031	42.480	1.499,54	8055241036	3"	3/4"	220	70	1005	30	100	14	12,5

FD 1 ÷ 18 (0,01 mg/m³)



Type	FD Code	Volume nominale flusso all'ingresso del filtro <i>Nominal volume flow at filter inlet</i>		Manometro <i>Pressure Gauge</i>	Dimensioni di ingresso e uscita connessioni <i>Dimensions of inlet and outlet connections</i>	Connessione alla parte inferiore <i>Bowl connection at the bottom</i>	Dimensioni filtro <i>Filter dimension</i>			Lunghezza scaricatore condensa <i>Drain length</i>	Distanza di servizio <i>Service distance</i>	Volume del filtro (testa+cartuccia) <i>Filter volume (head+bow)</i>	Peso <i>Weight</i>
		(l/min)	CFM	code	BSP	(BSP)	A (mm)	B (mm)	C (mm)	D (mm)	E (mm)	(lt.)	(kg)
1	8102855232	180	6,35	ND	1/8"	1/4"	50	17	157	28	60	0.1	0,25
2	8102855233	420	14,83	ND	1/4"	1/4"	50	17	157	28	60	0.1	0,25
3	8102855234	720	25,42	8055241036	1/4"	1/4"	70	24	231	28	70	0.3	0,6
4	8102855235	900	31,77	8055241036	3/8"	1/4"	70	24	231	28	70	0.3	0,6
5	8102855236	1.440	50,83	8055241036	1/2"	1/4"	70	24	231	28	70	0.3	0,6
6	8102855237	1.980	69,89	8055241036	1/2"	3/4"	127	32	285	30	80	1.1	1,7
7	8102855238	2.400	84,72	8055241036	3/4"	3/4"	127	32	285	30	80	1.1	1,7
8	8102855239	2.940	103,78	8055241036	1"	3/4"	127	32	285	30	80	1.1	1,7
9	8102855240	3.540	124,96	8055241036	3/4"	3/4"	127	32	371	30	80	1.5	2
10	8102855241	4.980	175,79	8055241036	1"	3/4"	127	32	371	30	80	1.5	2
11	8102855242	7.920	279,58	8055241036	1 1/4"	3/4"	140	40	475	30	80	2.6	3
12	8102855243	9.060	319,82	8055241036	1 1/2"	3/4"	140	40	475	30	80	2.6	3
13	8102855244	12.780	451,13	8055241036	2"	3/4"	170	53	508	30	100	3.5	4,9
14	8102855245	19.800	698,94	8055241036	2"	3/4"	170	53	708	30	100	5.3	5,5
15	8102855246	24.060	849,32	8055241036	2 1/2"	3/4"	220	70	736	30	100	9.4	10,5
16	8102855247	25.500	900,15	8055241036	3"	3/4"	220	70	736	30	100	9.4	10,5
17	8102857032	35.400	1.249,62	8055241036	3"	3/4"	220	70	857	30	100	12	11,5
18	8102857033	42.480	1.499,54	8055241036	3"	3/4"	220	70	1005	30	100	14	12,5

FC 1 ÷ 18 (0,003 mg/m³)



Type	FC Code	Volume nominale flusso all'ingresso del filtro		Manometro Pressure Gauge	Dimensioni di ingresso e uscita connessioni	Connessione alla parte inferiore Bowl connection at the bottom	Dimensioni filtro Filter dimension			Lunghezza scaricatore condensa Drain length	Distanza di servizio Service distance	Volume del filtro (testa+cartuccia) Filter volume (head+bowel)	Peso Weight
		(l/min)	CFM				code	BSP	(BSP)				
1	8102855248	180	6,35	ND	1/8"	1/4"	50	17	157	28	60	0.1	0,25
2	8102855249	420	14,83	ND	1/4"	1/4"	50	17	157	28	60	0.1	0,25
3	8102855250	720	25,42	8055241036	1/4"	1/4"	70	24	231	28	70	0.3	0,6
4	8102855251	900	31,77	8055241036	3/8"	1/4"	70	24	231	28	70	0.3	0,6
5	8102855252	1.440	50,83	8055241036	1/2"	1/4"	70	24	231	28	70	0.3	0,6
6	8102855253	1.980	69,89	8055241036	1/2"	3/4"	127	32	285	30	80	1.1	1,7
7	8102855254	2.400	84,72	8055241036	3/4"	3/4"	127	32	285	30	80	1.1	1,7
8	8102855255	2.940	103,78	8055241036	1"	3/4"	127	32	285	30	80	1.1	1,7
9	8102855256	3.540	124,96	8055241036	3/4"	3/4"	127	32	371	30	80	1.5	2
10	8102855257	4.980	175,79	8055241036	1"	3/4"	127	32	371	30	80	1.5	2
11	8102855258	7.920	279,58	8055241036	1 1/4"	3/4"	140	40	475	30	80	2.6	3
12	8102855259	9.060	319,82	8055241036	1 1/2"	3/4"	140	40	475	30	80	2.6	3
13	8102855260	12.780	451,13	8055241036	2"	3/4"	170	53	508	30	100	3.5	4,9
14	8102855261	19.800	698,94	8055241036	2"	3/4"	170	53	708	30	100	5.3	5,5
15	8102855262	24.060	849,32	8055241036	2 1/2"	3/4"	220	70	736	30	100	9.4	10,5
16	8102855263	25.500	900,15	8055241036	3"	3/4"	220	70	736	30	100	9.4	10,5
17	8102857034	35.400	1.249,62	8055241036	3"	3/4"	220	70	857	30	100	12	11,5
18	8102857035	42.480	1.499,54	8055241036	3"	3/4"	220	70	1005	30	100	14	12,5

Separatori centrifughi di condensa

Centrifugal separators for condensate



Type	Code	Volume nominale flusso all'ingresso del filtro		Dimensioni di ingresso e uscita connessioni	Connessione alla parte inferiore Bowl connection at the bottom	Dimensioni filtro Filter dimension			Lunghezza scaricatore condensa Drain length	Distanza di servizio Service distance	Volume del filtro (testa+cartuccia) Filter volume (head+bowel)	Peso Weight
		(l/min)	CFM			BSP	(BSP)	A (mm)				
EK 10	8102855264	180	6,35	1/8"	1/4"	50	17	157	28	60	0.1	0,25
EK 25	8102855265	420	14,83	1/4"	1/4"	50	17	157	28	60	0.1	0,25
EK 42	8102855266	720	25,42	1/4"	1/4"	70	24	231	28	70	0.3	0,6
EK 59	8102855267	960	33,89	3/8"	1/4"	70	24	231	28	70	0.3	0,6
EK 85	8102855268	1.440	50,83	1/2"	1/4"	70	24	231	28	70	0.3	0,6
EK 119	8102855269	1.980	69,89	1/2"	3/4"	127	32	285	30	80	1.1	1,7
EK 212	8102855270	3.540	124,96	3/4"	3/4"	127	32	285	30	80	1.1	1,7
EK 297	8102855271	4.980	175,79	1"	3/4"	127	32	285	30	80	1.1	1,7
EK 476	8102855272	7.920	279,58	1 1/4"	3/4"	127	32	371	30	80	1.5	2
EK 545	8102855273	9.060	319,82	1 1/2"	3/4"	127	32	371	30	80	1.5	2
EK 1189	8102855274	19.800	698,94	2"	3/4"	140	40	475	30	80	2.6	3
EK 1444	8102855275	24.060	849,32	2 1/2"	3/4"	140	40	475	30	80	2.6	3
EK 2550	8102855276	42.480	1.499,54	3"	3/4"	170	53	508	30	100	3.5	4,9

Accessori per filtri

Accessories for filter



Descrizione / Description	Cod.
Cartuccia Filtro per FP - 1 / Filter Element for FP - 1	2258 2936 01
Cartuccia Filtro per FP - 2 / Filter Element for FP - 2	2258 2936 02
Cartuccia Filtro per FP - 3 / Filter Element for FP - 3	2258 2936 03
Cartuccia Filtro per FP - 4 / Filter Element for FP - 4	2258 2936 04
Cartuccia Filtro per FP - 5 / Filter Element for FP - 5	2258 2936 05
Cartuccia Filtro per FP - 6 / Filter Element for FP - 6	2258 2936 06
Cartuccia Filtro per FP - 7 / Filter Element for FP - 7	2258 2936 07
Cartuccia Filtro per FP - 8 / Filter Element for FP - 8	2258 2936 08
Cartuccia Filtro per FP - 9 / Filter Element for FP - 9	2258 2936 09
Cartuccia Filtro per FP - 10 / Filter Element for FP - 10	2258 2936 10
Cartuccia Filtro per FP - 11 / Filter Element for FP - 11	2258 2936 11
Cartuccia Filtro per FP - 12 / Filter Element for FP - 12	2258 2936 12
Cartuccia Filtro per FP - 13 / Filter Element for FP - 13	2258 2936 13
Cartuccia Filtro per FP - 14 / Filter Element for FP - 14	2258 2936 14
Cartuccia Filtro per FP - 15 / Filter Element for FP - 15	2258 2936 15
Cartuccia Filtro per FP - 16 / Filter Element for FP - 16	2258 2936 16
Cartuccia Filtro per FP - 17 / Filter Element for FP - 17	2258 2936 17
Cartuccia Filtro per FP - 18 / Filter Element for FP - 18	2258 2936 18



Descrizione / Description	Cod.
Cartuccia Filtro per FD - 1 / Filter Element for FD - 1	2258 2937 01
Cartuccia Filtro per FD - 2 / Filter Element for FD - 2	2258 2937 02
Cartuccia Filtro per FD - 3 / Filter Element for FD - 3	2258 2937 03
Cartuccia Filtro per FD - 4 / Filter Element for FD - 4	2258 2937 04
Cartuccia Filtro per FD - 5 / Filter Element for FD - 5	2258 2937 05
Cartuccia Filtro per FD - 6 / Filter Element for FD - 6	2258 2937 06
Cartuccia Filtro per FD - 7 / Filter Element for FD - 7	2258 2937 07
Cartuccia Filtro per FD - 8 / Filter Element for FD - 8	2258 2937 08
Cartuccia Filtro per FD - 9 / Filter Element for FD - 9	2258 2937 09
Cartuccia Filtro per FD - 10 / Filter Element for FD - 10	2258 2937 10
Cartuccia Filtro per FD - 11 / Filter Element for FD - 11	2258 2937 11
Cartuccia Filtro per FD - 12 / Filter Element for FD - 12	2258 2937 12
Cartuccia Filtro per FD - 13 / Filter Element for FD - 13	2258 2937 13
Cartuccia Filtro per FD - 14 / Filter Element for FD - 14	2258 2937 14
Cartuccia Filtro per FD - 15 / Filter Element for FD - 15	2258 2937 15
Cartuccia Filtro per FD - 16 / Filter Element for FD - 16	2258 2937 16
Cartuccia Filtro per FD - 17 / Filter Element for FD - 17	2258 2937 17
Cartuccia Filtro per FD - 18 / Filter Element for FD - 18	2258 2937 18









Descrizione / Description	Cod.
Cartuccia Filtro per FQ - 1 / Filter Element for FQ - 1	2258 2935 01
Cartuccia Filtro per FQ - 2 / Filter Element for FQ - 2	2258 2935 02
Cartuccia Filtro per FQ - 3 / Filter Element for FQ - 3	2258 2935 03
Cartuccia Filtro per FQ - 4 / Filter Element for FQ - 4	2258 2935 04
Cartuccia Filtro per FQ - 5 / Filter Element for FQ - 5	2258 2935 05
Cartuccia Filtro per FQ - 6 / Filter Element for FQ - 6	2258 2935 06
Cartuccia Filtro per FQ - 7 / Filter Element for FQ - 7	2258 2935 07
Cartuccia Filtro per FQ - 8 / Filter Element for FQ - 8	2258 2935 08
Cartuccia Filtro per FQ - 9 / Filter Element for FQ - 9	2258 2935 09
Cartuccia Filtro per FQ - 10 / Filter Element for FQ - 10	2258 2935 10
Cartuccia Filtro per FQ - 11 / Filter Element for FQ - 11	2258 2935 11
Cartuccia Filtro per FQ - 12 / Filter Element for FQ - 12	2258 2935 12
Cartuccia Filtro per FQ - 13 / Filter Element for FQ - 13	2258 2935 13
Cartuccia Filtro per FQ - 14 / Filter Element for FQ - 14	2258 2935 14
Cartuccia Filtro per FQ - 15 / Filter Element for FQ - 15	2258 2935 15
Cartuccia Filtro per FQ - 16 / Filter Element for FQ - 16	2258 2935 16
Cartuccia Filtro per FQ - 17 / Filter Element for FQ - 17	2258 2935 17
Cartuccia Filtro per FQ - 18 / Filter Element for FQ - 18	2258 2935 18



Descrizione / Description	Cod.
Cartuccia Filtro per FC - 1 / Filter Element for FC - 1	2258 2938 01
Cartuccia Filtro per FC - 2 / Filter Element for FC - 2	2258 2938 02
Cartuccia Filtro per FC - 3 / Filter Element for FC - 3	2258 2938 03
Cartuccia Filtro per FC - 4 / Filter Element for FC - 4	2258 2938 04
Cartuccia Filtro per FC - 5 / Filter Element for FC - 5	2258 2938 05
Cartuccia Filtro per FC - 6 / Filter Element for FC - 6	2258 2938 06
Cartuccia Filtro per FC - 7 / Filter Element for FC - 7	2258 2938 07
Cartuccia Filtro per FC - 8 / Filter Element for FC - 8	2258 2938 08
Cartuccia Filtro per FC - 9 / Filter Element for FC - 9	2258 2938 09
Cartuccia Filtro per FC - 10 / Filter Element for FC - 10	2258 2938 10
Cartuccia Filtro per FC - 11 / Filter Element for FC - 11	2258 2938 11
Cartuccia Filtro per FC - 12 / Filter Element for FC - 12	2258 2938 12
Cartuccia Filtro per FC - 13 / Filter Element for FC - 13	2258 2938 13
Cartuccia Filtro per FC - 14 / Filter Element for FC - 14	2258 2938 14
Cartuccia Filtro per FC - 15 / Filter Element for FC - 15	2258 2938 15
Cartuccia Filtro per FC - 16 / Filter Element for FC - 16	2258 2938 16
Cartuccia Filtro per FC - 17 / Filter Element for FC - 17	2258 2938 17
Cartuccia Filtro per FC - 18 / Filter Element for FC - 18	2258 2938 18

Accessori per filtri / Accessories for filter

	Type	Descrizione / Description	Cod.
	DPI (3-5)	indicatore pop-up (3-5) <i>pop-up indicator (3-5)</i>	8055241035
	DPG (3-18)	manometro diff. (3-18) <i>diff. press. gauge (3-18)</i>	8055241036
	VFC NC	contatto senza tensione per diff. manometro NC <i>voltage-free contact for diff. press. gauge NC</i>	8055241037
	VFC NO	contatto senza tensione per diff. manometro NO <i>voltage-free contact for diff. press. gauge NO</i>	8055241038
	MD	scaricatore di condensa manuale (dimensioni 3-15) <i>manual drain 20.7 bar (sizes 1-5)</i>	8055241039
	MD A	scaricatore di condensa manuale 20.7 bar con adattatore (dimensioni 6-18) <i>manual drain 20.7 bar with adapter (sizes 6-18)</i>	8055241040
	AD	scaricatore automatico di condensa 16 bar (dimensioni 1-15) <i>automatic (float) drain 16 bar (sizes 1-5)</i>	8055241041
	AD A	scaricatore automatico di condensa con adattatore 16 bar (dimensioni 1-15) <i>automatic (float) drain 16 bar with adapter (sizes 6-18)</i>	8055241042

Serbatoi (con accessori*)

Air receivers (with accessories)*

Type	Code	Uscita aria Air outlet		⌀ D		H		kg lb
		l	Ø	mm in	mm in			
100 CE	1124080300	100	3/4"	11	160	400 / 15.8	1340 / 52.8	50 / 111
270 CE	1121710100	270	3/4"	11	160	540 / 1.3	1950 / 76.8	90 / 200
500 CE	1121710101	500	3/4"	11	160	660 / 26	2160 / 85	131 / 291
500 CE 15 bar	1121710103	500	3/4"	15	218	660 / 26	2160 / 85	152 / 337.7
720 CE	1121710102	720	3/4"	11	160	800 / 31.5	2070 / 81.5	202 / 449
900 CE	1121710124	900	1"	11	160	800 / 31.5	2115 / 83.3	210 / 466.6
2000 PED	1121710053	2000	2"	11,5	175	1000 / 39.4	2805 / 110.1	370 / 822
3000 PED	1121710057	3000	3"	11,5	175	1200 / 47.2	2965 / 116.7	550 / 1222
4000 PED	1121710051	4000	3"	11,5	175	1450 / 57	3070 / 120.9	730 / 1622
5000 PED	1121710056	5000	3"	11,5	175	1450 / 57	3570 / 140.6	850 / 888
270 CE Zincato/Galvanized	1121710110	270	3/4"	11	160	540 / 1.3	1950 / 76.8	90 / 200
500 CE Zincato/Galvanized	1121710107	500	3/4"	11	160	660 / 26	2160 / 85	131 / 291
720 CE Zincato/Galvanized	1121710123	720	3/4"	11	160	800 / 31.5	2070 / 81.5	202 / 449
900 CE Zincato/Galvanized	1121710134	900	1"	11	160	800 / 31.5	2115 / 83.3	210 / 466.6



Separatori acqua-olio di condensa a carboni attivi

Active carbon water-oil condensate separators

Type	Code	EAN CODE	Flow			LxPxH	kg lb
			l/min	CFM	m³/h		
WATERSEP 1700	1127210293	on request	1700	60	102	500x215x257 19.7x8.5x10.1	2,7 6
WATERSEP 5000	1127210295	on request	5000	177	300	654x345x282 25,7x13.6x11.1	3,6 8
WATERSEP 12500	1127210296	on request	12500	441	750	1015x485x495 40x19.1x19.5	20 44
WATERSEP 25000	1120012571	70800	2502	4248	-	1015x1098x550 40x43,2x21,7	43,5 96
KIT WATERSEP 1700	1127210700	on request	-	-	-	-	-
KIT WATERSEP 5000	1127210701	on request	-	-	-	-	-
KIT WATERSEP 12500	1127210702	on request	-	-	-	-	-
KIT WATERSEP 25000	on request	on request	-	-	-	-	-
KIT TEST 5 PPM	1120012573	on request	-	-	-	-	-



Scaricatori condensa / Drain valves

Type	Descrizione / Description	Cod.	⌀
230/50-60/1			BSP
AIRTEC 11	Scaricatore di condensa elettronico programmabile <i>Easy-set adjustable electronic condensate drain valve</i>	1127560108	1/8"
AIRTEC PLUS	Scaricatore di condensa elettronico programmabile <i>Easy-set adjustable electronic condensate drain valve</i>	1127560694	1/4"
AIRTEC P	Scaricatore di condensa elettronico programmabile a comando pneumatico <i>Electronic programmable condensate drain valve with pneumatic piston</i>	1127560559	1/2"





///
**Efficienti,
solidi,
compatti**

///
*High
efficiency,
compact
size*

GRUPPI COMPRESSORI D'ARIA

AIR COMPRESSOR PUMPS



Gruppo

Pump



///
GM

///
Valvola di sicurezza
tra 1° e 2° stadio
*Safety valve between
first and second
compression stage*

///
Piastra valvola in acciaio
Steel valve plate

///
Convogliatore alta
efficienza
High efficiency convoyer

///
Filtro aria bassa
emissione sonora ed
alta efficienza
*High efficiency air filter
with low noise emission*

///
Refrigeratore finale per
basse temperature aria
in mandata
*After cooler for low air
delivery temperature*

///
Cilindro in ghisa
Cast iron cylinder

///
Volano di grandi
dimensioni alta
efficienza
*High efficiency
flywheel*

///
Spia livello olio di grandi
dimensioni per un facile
controllo del livello
*Larger oil sight glass for
easy level check*

///
Tappo scarico olio
Oil discharge port

///
Tappo integrato carico
e sfiato
*Oil tap with charge and
breef integration*

///
Refrigeratore
intermedio per una
corretta temperatura
di lavoro
*Pipe intercooler for
an efficient working
temperature*



///
AB



///
VX 304

Gruppi compressori d'aria SENZA OLIO

OIL FREE air compressor pumps



XS - F



XS 88



F 114

Type	Volt/Hz	Code	Flow			Pressure		Power		Cil. St.	min-1	LxPxH mm in	kg lb
			l/min	CFM	m ³ /h	bar	psi	HP	kW				
XS88*	230/50/1 Δ	1129740211	140	4.9	8,4	9	130,5	0,75	0,56	1/1	1420	340x185x315 13.2x7.2x12.2	10 22
XS138*	230/50/1 Δ	1129740212	165	5.8	9,9	9	130,5	1	0,75	1/1	1420	340x185x315 13.2x7.2x12.2	10 22
XS228*	230/50/1 Δ	1129740213	195	6.9	11,7	9	130,5	1,5	1,1	1/1	1420	340x185x315 13.2x7.2x12.2	10 22
XS258*	230/50/1 Δ	1129740214	230	8.1	13,8	9	130,5	2	1,5	1/1	1420	340x185x315 13.2x7.2x12.2	10 22
F 114	230/50/1 Δ	1122010019	105	3.7	6,3	8	116	1	0,75	1/1	1450	340x185x315 13.2x7.2x12.2	10 22
F 205	230/50/1 Δ	1122010012	205	7.3	12,3	8	116	1,5	1,1	1/1	2850	340x185x315 13.2x7.2x12.2	8 18

* Disponibili nelle versioni 120/60/1 Volt/Hz / Available in the versions 120/60 Volt/Hz

Imballo singolo e Multipack / Single and Multipack packaging

Type	Codice imballo singolo Single packaging code	LxPxH	Codice imballo Multipack Multipack packaging code	LxPxH	Q.tà Multipack Qty Multipack
F 114	1122010194	44x30x33	1123021031	120x80x92	24
F 205	1122010197	44x30x33	1123021034	120x80x92	24

FB 210



Type	Volt/Hz	Code	Flow			Pressure		Power		Cil. St.	min-1	LxPxH mm in	kg lb
			l/min	CFM	m ³ /h	bar	psi	HP	kW				
FB 210	230/50/1 Δ	1122010045	200	7	12	10	145	2	1,5	2/1	1450	490x340x180 19x13.3x7	14 31

GMS 100



Type	Volt/Hz	Code	Flow		Pressure		Power		Cil. St.	min-1	LxPxH		
			l/min	CFM	m ³ /h	bar	psi	HP			kW	mm in	kg lb
GMS 100	230/50/1 Δ	1122010050	100	3.5	6	8	116	0,75	0,56	1/1	1450	338x180x285 13.2x6.9x11.2	11 24
GMS 105	115/60/1 Δ	1122010051	103	3.6	6,2	8	116	0,75	0,56	1/1	1750	338x180x285 13.2x6.9x11.2	11 24
GMS 105	220/60/1 Δ	1122010055	103	3.6	6,2	8	116	0,75	0,56	1/1	1750	338x180x285 13.2x6.9x11.2	11 24

Imballo singolo e Multipack / Single and Multipack packaging

Type	Codice imballo singolo Single packaging code	LxPxH	Codice imballo Multipack Multipack packaging code	LxPxH	Q.tà Multipack Q.ty Multipack
GMS 100	1122010198	44x32x33	1123021035	120x80x120	24
GMS 105 - 115V	1122010199	44x30x33	1123021036	120x80x120	24
GMS 105 - 220V	1122010200	44x30x33	1123021037	120x80x120	24

GMS 150

1 cilindro
1 cylinder



Type	Volt/Hz	Code	Flow		Pressure		Power		Cil. St.	min-1	LxPxH		
			l/min	CFM	m ³ /h	bar	psi	HP			kW	mm in	kg lb
GMS 150	230/50/1 ▲	1122020150	150	5.3	9	8	116	1,5	1,1	1/1	1450	345x280x340 13.5x11x13.2	17 37
GMS 180	115/60/1 ▲	1122020170	187	6.6	11,2	8	116	2	1,5	1/1	1750	345x280x340 13.5x11x13.2	17 37
GMS 180	220/60/1 ▲	1122020172	187	6.6	11,2	8	116	2	1,5	1/1	1750	345x280x340 13.5x11x13.2	17 37

VS

2 cilindri
2 cylinder



Type	Volt/Hz	Code	Flow			Pressure		Power		Cil. St.	min-1	LxPxH	
			l/min	CFM	m³/h	bar	psi	HP	kW			mm in	kg lb
VS 204	230/50/1 ▲	1122020520	200	7	12	8	116	2	1,5	2/1	1450	420x320x280 16.5x12.5x11	25 55
VS 204	400/50/3 ▲	1122020521	200	7	12	8	116	2	1,5	2/1	1450	420x320x280 16.5x12.5x11	24 53
VS 244	115/60/1 ▲	1122020555	244	8.6	14,9	8	116	2	1,5	2/1	1750	420x320x280 16.5x12.5x11	24 53
VS 244	220/60/1 ▲x	1122020556	244	8.6	14,9	8	116	2	1,5	2/1	1750	420x320x280 16.5x12.5x11	24 53
VS 255	230/50/1 ▲x	1122020570	250	8.8	15	8	116	2,5	1,8	2/1	1450	420x320x280 16.5x12.5x11	26 57
VS 314	220/60/1 ▲x	1122020582	291	10.3	17,5	8	116	2,5	1,8	2/1	1750	420x320x280 16.5x12.5x11	24 53

Imballo singolo e Multipack / Single and Multipack packaging

Type	Codice imballo singolo Single packaging code	LxPxH	Codice imballo Multipack Multipack packaging code	LxPxH	Q.tà Multipack Q.ty Multipack
VS 204 - 230 V	1122010184	44x32x33	1123021022	120x80x120	15
VS 204 - 400 V	1122010185	44x32x33	1123021023	120x80x120	15
VS 244 - 115V	1122010186	44x32x33	1123021024	120x80x120	15
VS 244 - 220V	1122010187	44x32x33	1123021025	120x80x120	15
VS 255	1122010188	44x32x33	1123021026	120x80x120	15
VS 314	1122010189	44x32x33	1123021027	120x80x120	15

Gruppi compressori d'aria LUBRIFICATI*LUBRICATED air compressor pumps***GM**

1 cilindro

1 cylinder



Type	Volt/Hz	Code	→			⌚		↻		Cil. St.	min-1	LxPxH mm in	kg lb
			l/min	CFM	m ³ /h	bar	psi	HP	kW				
GM 110/15	230/50/1 Δ	1122010126	85	3	5,1	15	218	0,75	0,55	1/1	1420	335x180x280 13x6.9x11	13 29
GM 130	115/60/1 Δ	1122010147	130	4.6	7.8	8	116	1	0,75	1/1	1720	335x180x280 13x6.9x11	13 29
GM 148	230/50/1 Δ	1122010180	170	6	10.2	8	116	2	1,5	1/1	2850	345x195x295 13.4x7.6x10.7	9 20
GM 175	115/60/1 Δ	1122010206	165	5.8	9.9	8	116	1.5	1.1	1/1	3450	335x180x280 13x6.9x11	8 18
GM 194	230/50/1 Δ	1122010190	190	6,7	11,4	8	116	2	1,5	1/1	2850	285x450x480 11.2x17.6x18.8	12 26
GM 250	115/60/1 Δ	1122010250	230	8.3	13.9	8	116	2	1,5	1/1	3450	331x175x295 13x6.9x11.5	13 29
GM 250	220/60/1 Δ	1122010258	230	8.3	13.9	10	145	2	1,5	1/1	3450	331x175x295 13x6.9x11.5	13 29
GM 245	230/50/1 Δ	1122010220	250	8.8	15	10	145	2.5	1.85	1/1	2850	360x210x300 14,1x8,2x11,8	13 29
GM 302	230/50/1 Δ*	1122010240	290	10,2	17,4	10	145	3	2.2	1/1	2850	360x210x300 14,1x8,2x11,8	14 31
GM 310	115/60/1 Δ	1122010751	285	10	17	10	145	2.5	1.85	1/1	3450	380x190x310 14.8x7.4x12	14 31

Imballo singolo e Multipack / Single and Multipack packaging

Type	Codice imballo singolo Single packaging code	LxPxH	Codice imballo Multipack Multipack packaging code	LxPxH	Q.tà Multipack Q.ty Multipack
GM 110/15	1122010181	44x30x33	1123021016	120x80x120	24
GM 130	1122010182	44x30x33	1123021017	120x80x120	24
GM 148	1122010180	38x21x37	1123021018	130x91x94	60
GM 175	1122010183	38x21x38	-	-	-
GM 194	1122010190	38x21x37	1123021019	130x90x97	60
GM 245	1122010220	38x21x37	1123021020	123x104x95	54
GM 302	1122010240	38x21x37	1123021021	120x104x95	54

S 15



Type	Code	Flow		Pressure		Power		Grp. Pump	Cil. St.	min-1	dB (A)	LxPxH			
		l/min	CFM	m ³ /h	bar	psi	Type					HP	mm in	kg lb	
S15	senza motore without engine	1122020201	275	9.7	16,5	10	145	-	-	S 15	1/1	-	175x210x285 6.9x8.3x11.2	5 11	
S15		1122020005	275	9.7	16,5	10	145	GP 160	5	S 15	1/1	3400	75	480x390x320 18.9x15.4x12.6	15 33

Imballo singolo e Multipack / Single and Multipack packaging

Type	Codice imballo singolo Single packaging code	LxPxH	Codice imballo Multipack Multipack packaging code	LxPxH	Q.tà Multipack Q.ty Multipack
S15	1122010201	44x30x33	1123021038	120x80x120	90

VX

2 cilindri
2 cylinder



VX 304



VX 360

Type	Volt/Hz	Code	Flow		Pressure		Power		Cil. St.	min-1	LxPxH		
			l/min	CFM	m ³ /h	bar	psi	HP			kW	mm in	kg lb
VX 255	230/50/1 ▲	1122020650	250	8.8	15	10	145	2	1,5	2/1	1450	425x330x300 16.7x13x11.8	21 46
VX 304	230/50/1 ▲x	1122020700	300	10.5	18	10	145	2,5	1,8	2/1	1450	425x330x300 16.7x13x11.8	25 55
VX 360	230/50/1 ▲	1122020730	360	10.5	18	10	145	3	2,2	2/1	2850	425x330x300 16.7x13x11.8	25 55

Imballo singolo e Multipack / Single and Multipack packaging

Type	Codice imballo singolo Single packaging code	LxPxH	Codice imballo Multipack Multipack packaging code	LxPxH	Q.tà Multipack Q.ty Multipack
VX 255	1122010191	44x32x33	1123021028	120x80x120	15
VX 304	1122010192	44x32x33	1123021029	120x80x120	15
VX 360	1122010193	44x32x33	1123021030	120x80x120	15

AB 258 - 268 - AB 360 - AB 515

Monostadio
Single stage



///
AB 258

///
AB 268

///
AB 360

///
AB 515

Type	Code	I/min			CFM			m ³ /h			bar	psi	HP	kW	Cil. St.	min-1	Volano Flywheel ø		kg lb
		l/min	CFM	m ³ /h	l/min	CFM	m ³ /h	mm in	mm in										
AB 258	New 1123020011	210	7.4	12,6	140	4.9	8,4	10	145	2	1,5	2/1	1400	300x1A 12.8x1A	300x244x340 11.8x9.6x13.3	10 22			
AB 268	1129740083	250	8.8	15	159	5.6	9,5	10	145	2	1,5	2/1	1240	300x1A 12.8x1A	300x244x361 11.8x9.6x14.2	11 24			
AB 360	1129740084	350	12.4	21	225	7.9	13,5	10	145	3	2,2	2/1	1500	300x1A 12.8x1A	350x300x400 13.8x11.8x15.8	12 26			
AB 515	1123020004	400	14.1	24	280	9.8	16,8	10	145	3	2,2	2/1	1000	345x1/3V 13.58x1/3V	350x300x400 13.8x11.8x15.8	12 26			
		510	18.2	30,6	335	11.8	20,1	10	145	4	3	2/1	1280						

Imballo singolo e Multipack / Single and Multipack packaging

Type	Codice imballo singolo Single packaging code	LxPxH	Codice imballo Multipack Multipack packaging code	LxPxH	Q.tà Multipack Q.ty Multipack
AB 268	1123020500	35x34x41	1123021001	110x97x123	48
AB 360	1123020502	35x34x41	1123021002	120x80x175	48
AB 415 - D300	1123020503	41x38x46	1123021003	112x97x196	24
AB 415 - D350	1123020504	41x38x46	1123021004	112x97x196	24

AB 525 - AB 598 - AB 678 - AB 808 - AB 858 AB 998 - AB 1000 - AB 1500

Bistadio
Two stage



///
AB 525

///
AB 598

///
AB 858

///
AB 1000

AB 525 - AB 598 - AB 678 - AB 808 - AB 858 - AB 998 - AB 1000 - AB 1500

Type	Code											Cil. St.		Ø Volano Flywheel Ø	LxPxH	
		l/min	CFM	m³/h	l/min	CFM	m³/h	bar	psi	HP	kW					
AB 525	1123020006	440	15.5	26,7	330	11.6	19,8	10	145	4	3	2/2	1280	345x1SPZ 13.58x1-3V	350x350x400 13.8x13.8x15.8	12 27
		490	17.3	29,4	380	13.4	22,8	10	145	5,5	4	2/2	1440			
AB 598	1123020107	540	19	32,4	405	14.3	21	10	145	4	3	2/2	1170	400x1SPZ 15.8x1-3V	400x330x440 15.8x13x17.3	17 37.5
		598	21.1	35,9	450	15.9	27	10	145	5,5	4	2/2	1270			
AB 678	1123020110	650	23	39	520	18.5	31,2	10	145	5,5	4	2/2	1000	400x1SPZ 15.8x1-3V	400x350x500 15.8x13.8x19.7	31 68
AB 808	New 1123020112	800	28.2	48	800	28	48	10	145	7,5	5,5	2/2	1350	430x2A 16.9x2A	430x350x510 16.9x13.8x20	20 44
AB 858	1123020111	830	29.3	50	640	22.5	38,5	10	145	7,5	5,5	2/2	1280	430x2A 16.9x2A	430x350x510 16.9x13.8x20	34 75
AB 998	1123020108	830	29.3	49,8	590	20.8	35,4	10	145	7,5	5,5	2/2	980	430x2A 16.9x2A	430x350x510 16.9x13.8x20	37 82
		1070	37.8	64,2	785	27.7	47,1	10	145	10	7,5	2/2	1270			
AB 1000 *	1123020060	1050	37.8	63	840	30	50	10	145	10	7,5	2/2	1080	530x2A 20.9x2A	530x430x600 20.9x19.8x23.6	58 128
AB 1500 *	1123020060	1400	49.5	84	1130	39.9	67,8	10	145	15	11	2/2	1400	530x2A 20.9x2A	530x430x600 20.9x19.8x23.6	58 128

Alta pressione / High pressure 14 bar

AB 598/14	1123020107	540	19	32,4	385	13.6	23,1	14	203	5,5	4	2/2	1140	400x1SPZ 15.8x1-3V	400x330x440 15.8x13x17.3	17 38
AB 678/14	1123020110	510	18	30,6	360	12,7	21,6	14	203	5,5	4	2/2	780	400x1SPZ 15.8x1-3V	400x350x500 15.8x13.8x19.7	31 68
AB 858/14	1123020111	650	23	39	440	15,5	26,4	14	203	7,5	5,5	2/2	1000	430x2A 16.9x2A	430x350x510 16.9x13.8x20	34 75
AB 998/14	1123020108	665	23.4	40	455	16	27,3	14	203	7,5	5,5	2/2	785	430x2A 16.9x2A	430x350x510 16.9x13.8x20	37 82
		830	29.3	49,8	570	20,1	34,2	14	203	10	7,5	2/2	980			
AB 1000/14	1123020060	900	32.4	54	720	25,7	43,2	14	203	10	7,5	2/2	850	530x2A 20.9x2A	530x430x600 20.9x19.8x23.6	58 128

Gruppo con controllo automatico livello olio / Pump with automatic oil level control

AB 998 AP	1123020118	665	23.4	40	455	16	27,3	14	203	7,5	5,5	2/2	785	430x2A 16.9x2A	430x350x510 20.9x13.8x20	34 75
-----------	------------	-----	------	----	-----	----	------	----	-----	-----	-----	-----	-----	-------------------	-----------------------------	----------

* Disponibile SOLO imballo singolo / Available ONLY single packaging

Imballo singolo e Multipack / Single and Multipack packaging

Type	Codice imballo singolo Single packaging code	LxPxH	Codice imballo Multipack Multipack packaging code	LxPxH	Q.tà Multipack Q.ty Multipack
AB 525	1123020505	41x38x46	1123021005	120x80x196	24
AB 598	1123020550	45x41x66	1123021006	125x90x150	12
AB 678	1123020553	45x41x66	1123021007	125x90x150	12
AB 808	1123020556	45x41x66	1123021008	125x90x150	12
AB 858	1123020555	45x41x66	1123021009	125x90x150	12
AB 998	1123020557	45x41x66	1123021010	125x90x150	12
AB 1000-1500	1123020592	58x46x70	1123021011	120x96x84	4
AB 1500	-	58x46x70	-	120x96x84	4
AB 598 -S	1123020588	45x41x66	1123021012	125x90x150	12
AB 678 -S	1123020589	45x41x66	1123021013	125x90x150	12
AB 858 -S	1123020590	45x41x66	1123021014	125x90x150	12
AB 998 -S	1123020591	45x41x66	1123021015	125x90x150	12

Gruppi compressori d'aria

Air compressor pumps

CCS

Basamento

Base



Type	Volt/Hz	Code	⚡		📏		🔄		⚡	📦	🔄	LxPxH	📦	
			l/min	CFM	m ³ /h	bar	psi	HP						kW
CCS 268 M	230/50/1 Δ	1122030072	250	8.8	15	10	145	2	1,5	AB 268	2/1	1240	510x310x340 20.1x12.2x13.4	26 57
CCS 360 M	230/50/1 Δ	1122030140	350	12.4	21	10	145	3	2,2	AB 360	2/1	1500	510x330x340 20.1x13x13.4	27 59
CCS 268	400/50/3 Δ	1122030078	250	8.8	15	10	145	2	1,5	AB 268	2/1	1240	510x310x340 20.1x12.2x13.4	26 57
CCS 360	400/50/3 Δ	1122030149	350	12.4	21	10	145	3	2,2	AB 360	2/1	1500	510x330x340 20.1x13x13.4	27 59

ABB

Basamento

Base



Type	Volt/Hz	Code	⚡		📏		🔄		⚡	📦	🔄	LxPxH	📦	
			l/min	CFM	m ³ /h	bar	psi	HP						kW
ABB 360 M	230/50/1	1122030106	350	12.4	21	10	145	3	2,25	AB 360	2/1	1450	520x360x370 20.5x14.2x14.6	29 64
ABB 360	400/50/3	1122030107	350	12.4	21	10	145	3	2,25	AB 360	2/1	1450	520x360x370 20.5x14.2x14.6	29 64
ABB 415	400/50/3	1122030083	397	14	23,8	10	145	3	2,25	AB 515	2/1	1210	570x350x370 22.4x13.8x14.6	38 83.8
ABB 515	400/50/3	1122030084	482	17	28,9	10	145	4	3	AB 515	2/1	1470	570x350x370 22.4x13.8x14.6	40 88
ABB 425	400/50/3	1122030079	440	15.5	26,4	10	145	4	3	AB 525	2/2	1280	570x350x370 22.4x13.8x14.6	38 83.8
ABB 525	400/50/3	1122030109	490	17.3	29,4	10	145	5,5	4	AB 525	2/2	1440	570x350x370 22.4x13.8x14.6	40 88
ABB 498	400/50/3	1122030040	480	16.9	28,8	10	145	4	3	AB 598	2/2	1200	760x400x520 29.5x15.8x20.5	55 121
ABB 598	400/50/3	1122030041	550	18.4	33	10	145	5,5	4	AB 598	2/2	1400	760x400x520 29.5x15.8x20.5	60 132
ABB 678	400/50/3	1122030043	650	23	39	10	145	5,5	4	AB 678	2/2	1000	760x400x590 29.5x15.8x23.2	70 154
ABB 858	400/50/3	1122030045	830	29.3	50	10	145	7,5	5,5	AB 858	2/2	1280	840x430x590 33.1x16.9x23.2	75 165
ABB 998	400/50/3	1122030049	1070	37.8	64,2	10	145	10	7,5	AB 998	2/2	1270	840x430x590 33.1x16.9x23.2	77 170
ABB 1000	400/50/3	1122030071	1050	37.8	63	10	145	10	7,5	AB 1000	2/2	1080	1050x460x660 41.3x18.1x26.0	95 209

Staffa Bracket



Descrizione / Description	Type	Code
Staffa di posizionamento a terra per basamento ABB Floor positioning bracket for ABB base	ABB 268 - 360 - 415 - 510	1127510812
	ABB 498 - 598 - 678 - 858 - 998 - 1000	1127510808

EBS



Type	Volt/Hz	Code							LxPxH					
			l/min	CFM	m³/h	bar	psi	HP	kW	Grup. Pump	Cil. St.	min-1	mm in	kg lb
EBS 678 ○	400/50/3	1122030057	650	23	39	10	145	5,5	4	AB 678	2/2	1000	750x400x590 29.6x15.8x23.2	70 154
EBS 958 ○	400/50/3	1122030060	830	29.3	49,8	10	145	7,5	5,5	AB 958	2/2	980	890x456x730 35x17.9x28.7	75 165
EBS 998 ○	400/50/3	1122030070	1070	37.8	64,2	10	145	10	7,5	AB 998	2/2	1270	890x456x730 35x17.9x28.7	77 170
EBS 1000 ○	400/50/3	1122030201	1050	37.8	63	10	145	10	7,5	AB 1000	2/2	1080	1050x460x660 41.3x18.1x26	95 210
EBS 1500 ○	400/50/3	1122030202	1400	49.5	84	10	145	15	11	AB 1500	2/2	1400	1050x460x660 41.3x18.1x26	95 210



///

**Velocizza
il tuo
progetto**

///

*Get your
work done
faster*



ACCESSORI
AIR TOOLS



Raccorderia


Fittings

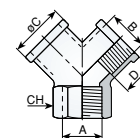


240

Raccordo a "Y" (FFF) / "Y" joint (FFF)




Type	Code	A	B	C	D	CH		Q
240/1	112600009	1/8"	1/8"	13,5	8	14	1120008166	1
240/2	112600008	1/4"	1/4"	17,5	10	17	1120008165	1
240/3	112600010	3/8"	3/8"	21	11	20	1120008167	1

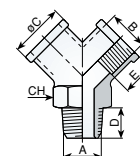


245

Raccordo a "Y" (FMF) / "Y" joint (FMF)




Type	Code	A	B	C	D	E	CH		Q
245/1	112600012	1/8"	1/8"	13,5	8	8	11	1120008168	1
245/2	112600011	1/4"	1/4"	17,5	10	10	13	1126001121	1
245/3	112600013	3/8"	3/8"	21	11	11	17	1120008169	1

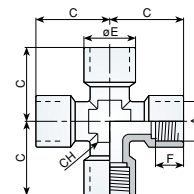


250

Raccordo a croce (FFFF) / Cross joint (FFFF)




Type	Code	A	C	E	F	CH		Q
250/1	112600016	1/8"	21	13	8	10	1120008171	1
250/2	112600015	1/4"	25,5	17	11	13	1120008170	1
250/3	112600017	3/8"	28	21	11,5	17	1120007793	1
250/4	112600014	1/2"	33,5	26,5	14	21	1126000854	1

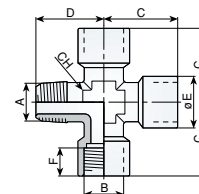


253

Raccordo a croce (MFFF) / Cross joint (MFFF)




Type	Code	A	B	C	D	E	F	CH		Q
253/1	112600020	1/8"	1/8"	21	18	13	8	11	1120008174	1
253/2	112600019	1/4"	1/4"	24,5	23,5	17	10	13	1120008173	1
253/3	112600021	3/8"	3/8"	28	26	21	11	17	1120007797	1
253/4	112600018	1/2"	1/2"	33,5	31	26,5	14	21	1120007794	1

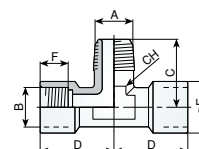


255

Raccordo a "T" (FMF) / "T" joint (MFFF)



Type	Code	A	B	C	D	E	F	CH		Q
255/1	112600024	1/8"	1/8"	18,5	21	13	8	11	1126000856	2
255/2	112600023	1/4"	1/4"	23	24,5	17	10	13	1126000855	2
255/3	112600025	3/8"	3/8"	26	28	21	11	17	1126000857	1
255/4	112600022	1/2"	1/2"	31,5	35	26,5	14	20	1120007798	1



Raccorderia

Fittings

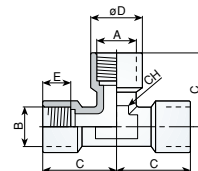


258

Raccordo a "T" (FFF) / "T" joint (FFF)



Type	Code	A	B	C	D	E	CH	N	Q
258/1	1126000028	1/8"	1/8"	21	13	8	11	1120008175	1
258/2	1126000027	1/4"	1/4"	24,5	17	10	13	1126001122	1
258/3	1126000030	3/8"	3/8"	28	21	11	17	1120008176	1
258/4	1126000026	1/2"	1/2"	34,5	26,5	14	20	1120007799	1

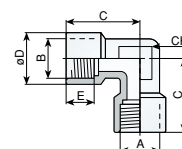


260

Raccordo a "L" (FF) / "L" joint (FF)



Type	Code	A	B	C	D	E	CH	N	Q
260/1	1126000033	1/8"	1/8"	21	13	8	11	1120008179	1
260/2	1126000032	1/4"	1/4"	24,5	17	10	13	1120008178	1
260/3	1126000034	3/8"	3/8"	28	21	11	17	1120008180	1
260/4	1126000031	1/2"	1/2"	35	26,5	14	20	1120008177	1

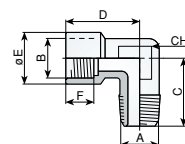


265

Raccordo a "L" (FM) / "L" joint (FM)



Type	Code	A	B	C	D	E	F	CH	N	Q
265/1	1126000037	1/8"	1/8"	18,5	21	13	8	11	1120008182	1
265/2	1126000036	1/4"	1/4"	23	24,5	17	10	13	1126001123	1
265/3	1126000039	3/8"	3/8"	26	28	21	11	17	1126001124	1
265/4	1126000035	1/2"	1/2"	31,5	35	26,5	14	20	1120008181	1

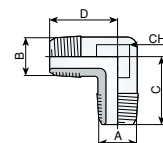


266

Raccordo a "L" (MM) / "L" joint (MM)



Type	Code	A	B	C	D	CH	N	Q
266/1	1126000042	1/8"	1/8"	18,5	18,5	11	1120008185	1
266/2	1126000041	1/4"	1/4"	23	23	13	1120008184	1
266/3	1126000043	3/8"	3/8"	26	26	17	1120008186	1
266/4	1126000040	1/2"	1/2"	31,5	31,5	20	1120008183	1

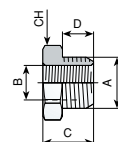


270

Riduzione con filettatura cilindrica / Cylindrical thread reducer



Type	Code	A	B	C	D	CH	N	Q
270/1	1126000047	1/4"	1/8"	13	8	17	1126001127	1
270/2	1126000052	3/8"	1/8"	16	10	22	1126001130	1
270/3	1126000051	3/8"	1/4"	16	10	22	1126001129	1
270/4	1126000045	1/2"	1/8"	15,5	10	24	1120008187	1
270/5	1126000044	1/2"	1/4"	19	12	26	1126001125	1
270/6	1126000046	1/2"	3/8"	19	12	26	1126001126	1
270/7	1126000049	3/4"	1/4"	17,5	12	30	1126001128	1
270/8	1126000050	3/4"	3/8"	17,5	11	30	1120008189	1
270/9	1126000048	3/4"	1/2"	17,5	11	30	1120008188	1



Raccorderia

Fittings

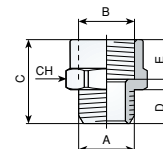


275

Riduzione con filettatura cilindrica (M - F) / Cylindrical thread reducer (M - F)



Type	Code	A	B	C	D	E	CH		Q
275/1	1126000060	1/8"	1/8"	18	6	8	14	1126001135	1
275/2	1126000059	1/8"	1/4"	21	6	10	17	1126001134	1
275/3	1126000061	1/8"	3/8"	24	10	11	22	1120008193	1
275/4	1126000058	1/8"	1/2"	21	8	8	17	1120008192	1
275/5	1126000056	1/4"	1/4"	22	8	10	17	1126001132	1
275/6	1126000057	1/4"	3/8"	24	8	11	22	1126001133	1
275/7	1126000055	1/4"	1/2"	30	12	11	26	1126001131	1
275/8	1126000065	3/8"	3/8"	24	10	10	22	1126001137	1
275/9	1126000063	3/8"	1/2"	26	10	11	22	1120008195	1
275/10	1126000064	3/8"	3/4"	28	10	13	26	1126001136	1
275/11	1126000053	1/2"	1/2"	30	12	11	26	1120008190	1
275/12	1126000054	1/2"	3/4"	31	12	13	26	1120008191	1
275/13	1126000062	3/4"	3/4"	32	12	13	30	1120008194	1

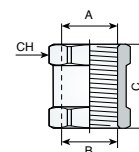


280

Manicotto con filettatura cilindrica (F - F) / Cylindrical thread connector (F - F)



Type	Code	A	B	C	CH		Q
280/1	1126000071	1/8"	1/8"	15	14	1126001139	1
280/5	1126000068	1/4"	1/4"	21	17	1126001138	1
280/8	1126000074	3/8"	3/8"	22	22	1120008197	1
280/10	1126000066	1/2"	1/2"	27	26	1120008196	1

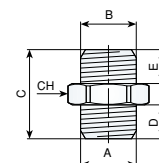


290

Niplo con filettatura cilindrica (M - M) / Cylindrical thread nipple (M - M)



Type	Code	A	B	C	D	E	CH		Q
290/1	1126000085	1/8"	1/8"	17	6	6	14	1126001144	1
290/2	1126000084	1/8"	1/4"	19	6	8	17	1126001143	1
290/3	1126000086	1/8"	3/8"	22	6	10	20	1120008200	1
290/4	1126000083	1/8"	1/2"	28	10	12	24	1120008199	1
290/5	1126000081	1/4"	1/4"	21	8	8	17	1126001141	1
290/6	1126000082	1/4"	3/8"	24	8	10	20	1126001142	1
290/7	1126000080	1/4"	1/2"	26	8	12	24	1126001140	1
290/8	1126000089	3/8"	3/8"	26	10	10	20	1126001146	1
290/9	1126000088	3/8"	1/2"	28	10	12	24	1126001145	1
290/10	1126000078	1/2"	1/2"	30	12	12	24	1120008198	1
290/11	1126000087	3/4"	3/4"	28,5	11	11	30	1120008201	1

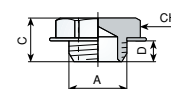


295

Tappo con filettatura cilindrica (M) / Cylindrical thread plug (M)



Type	Code	A	C	D	CH		Q
295/1	1126000092	1/8"	11	6	14	1120008203	1
295/2	1126000091	1/4"	13	8	17	1126001147	1
295/3	1126000094	3/8"	15	10	19	1120008205	1
295/4	1126000090	1/2"	16	10	24	1120008202	1
295/5	1126000093	3/4"	16,5	11	30	1120008204	1
295/6	1126000095	1"	19	13	38	1120008206	1
295/7	1126000096	1" 1/4	21	15	42	1120008207	1



Raccorderia


Fittings

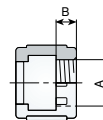


340

Dado fresato (F) / Milled nut (F)




Type	Code	A	B		Q
340/1	1126000099	1/4"	6	1126001148	1
340/2	1126000100	3/8"	6	1126001149	1

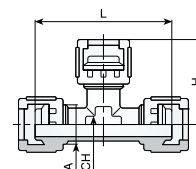


345

Giunzione a "T" con dadi fresati (M) / "T" joint with milled nuts (M)




Type	Code	A	H	L	CH		Q
345	1126000101	1/4"	25,5	51	13	1126001150	1

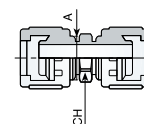


350

Giunzione lineare con dadi fresati (M) / Linear joint with milled nuts (M)




Type	Code	A	CH		Q
350	1126000102	1/4"	14	1126001151	1

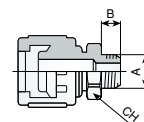


360

Raccordo con dado fresato (M) / Joint with milled nut (M)




Type	Code	A	B	CH		Q
360/1	1126000103	1/4"	9	14	1126001152	1
360/2	1126000104	3/8"	8,5	19	1126001153	1

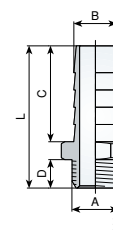


370

Raccordo a resca (M) / Joint tail fitting (M)



Type	Code	A	B mm	B in	C	D	L	CH		Q
370/1	1126000119	1/4"	6	0,24"	22	8	34,5	15	1126001158	1
370/2	1126000120	1/4"	8	0,31"	22	8	34,5	15	1126001159	1
370/3	1126000121	1/4"	10	0,39"	22	8	34,5	15	1120008209	1
370/4	1126000122	1/4"	12	0,47"	22	8	34,5	15	1120008210	1
370/6	1126000123	3/8"	8	0,31"	24	9	38	19	1120008211	1
370/7	1126000124	3/8"	10	0,39"	24	9	38	19	1120008212	1
370/8	1126000125	3/8"	12	0,47"	24	9	38	19	1120008213	1



Raccorderia

Fittings

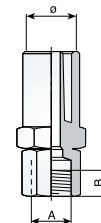


380

Raccordo con mascherina portagomma (F) / Joint with rubber hose sleeve (F)



Type	Code	A	ø mm	ø in	B	N	Q
380/1	1126000126	1/4"	6x14	0,24"x0,55"	8	1120008214	1
380/2	1126000127	1/4"	8x17	0,31"x0,67"	8	1120008215	1
380/3	1126000128	3/8"	6x14	0,24"x0,55"	11	1120008216	1
380/4	1126000129	3/8"	8x17	0,31"x0,67"	11	1120008217	1

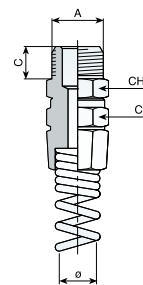


502

Raccordo girevole con molla per fissaggio tubi RILSAN (M) / Rotating joint with spring for RILSAN hose (M)



Type	Code	A	ø mm	ø in	C	CH	CH1	N	Q
502/1	1126000222	1/4"	6x4	0,24"x0,55"	10	12	14	1126000981	2
502/2	1126000223	1/4"	8x5	0,31"x0,2"	10	12	14	1126000982	2
502/3	1126000224	1/4"	8x6	0,31"x0,24"	8	14	14	1126000983	2
502/4	1126000227	1/4"	10x6,5	0,39"x0,25"	8	16	14	1126000986	2
502/5	1126000225	1/4"	10x8	0,39"x0,31"	8	16	14	1126000984	2
502/6	1126000226	1/4"	12x8	0,47"x0,31"	9,5	17	15	1126000985	2
502/7	1120005912	3/8"	10x8	0,39"x0,31"	8	16	14	1120007900	2
502/8	1126000228	3/8"	12x10	0,47"x0,39"	9,5	17	15	1120007901	2

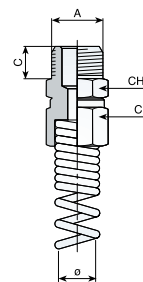


503

Raccordo con molla per fissaggio tubi RILSAN (M) / Joint with spring for RILSAN hose (M)



Type	Code	A	ø mm	ø in	C	CH	CH1	N	Q
503/1	1126000229	1/4"	8x6	0,31"x0,24"	10	12	14	1126000987	2
503/2	1126000230	1/4"	10x8	0,39"x0,31"	8	14	14	1120007902	2
503/3	1120005914	3/8"	10x8	0,39"x0,31"	8	16	14	1120007903	2
503/4	1126000231	3/8"	12x10	0,47"x0,39"	9,5	17	15	1126000988	2



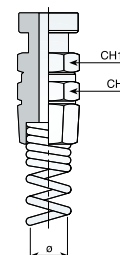
504

Raccordo girevole a baionetta con molla per fissaggio tubi RILSAN

Bayonet rotating joint with spring for RILSAN hose



Type	Code	ø mm	ø in	CH	CH1	N	Q
504/1	1126000232	8x6	0,31"x0,24"	14	15	1126000989	2
504/2	1120005915	10x8	0,39"x0,31"	16	15	1126000990	2
504/3	1126000233	12x10	0,47"x0,39"	17	15	1120007905	2



Raccorderia

Fittings



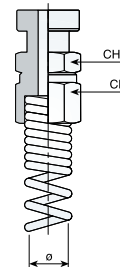
505

Raccordo a baionetta con molla per fissaggio tubi RILSAN

Bayonet joint with spring for RILSAN hose



Type	Code	ø mm	ø in	CH	CH1		Q
505/1	1126000234	8x6	0,31"x0,24"	14	15	1126000991	2
505/2	1126000235	10x8	0,39"x0,31"	16	15	1126000992	2
505/3	1120005916	12x10	0,47"x0,39"	17	15	1120007906	2

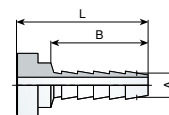


365

Raccordo a baionetta con resca / Bayonet joint with tail fitting



Type	Code	A mm	A in	B	L		Q
365/1	1126000112	6	0,24"	22	31	1126001156	1
365/2	1126000113	8	0,31"	22	31	1126001157	1



385

Raccordo a baionetta con mascherina portagomma / Bayonet joint with rubber hose sleeve



Type	Code	ø mm	ø in		Q
385/1	1126000130	6x14	0,24"x0,55"	1126001160	1
385/2	1126000131	8x17	0,31"x0,67"	1126001161	1

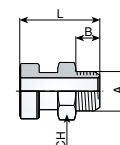


390

Raccordo a baionetta filettato maschio (M) / Male threaded bayonet joint (M)



Type	Code	A	B	L	CH		Q
390/1	1126000132	1/4"	6,5	23	15	1126001162	1
390/2	1126000133	3/8"	7,5	24,5	19	1120008218	1

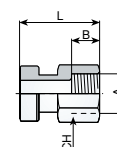


395

Raccordo a baionetta filettato femmina (F) / Female threaded bayonet joint (F)



Type	Code	A	B	L	CH		Q
395/1	1126000134	1/4"	9,5	21,5	15	1126001163	1
395/2	1126000135	3/8"	9,5	25	19	1120008219	1



Raccorderia

Fittings



361

Fascetta stringitubo gomma / "O" clip



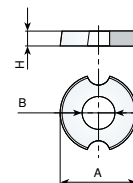
Type	Code	mm	in	dimensioni size		Q
361/0	1126000108	13x15	0,51"x0,59"	6 - 9	1126001155	4
361/1	1126000110	17x20	0,66"x0,78"	9 - 12	1120008208	4
361/2	1126000106	11x15	0,43"x0,59"	13 - 15	1126001154	4

396

Guarnizione per raccordi a baionetta / Bayonet joints gasket



Type	Code	A	B	H		Q
396	1126000136	13	6	3	1126001164	5

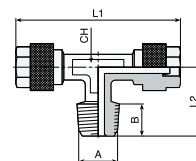


660

Raccordo a "T" conico (M) / Conical "T" joint (M)



Type	Code	A	ø mm	ø in	B	L1	L2	CH		Q
660/1	1126000320	1/8"	6x4	0,24"x0,16"	7,5	37,2	15	8	1126001222	1
660/2	1126000319	1/4"	6x4	0,24"x0,16"	11	41,2	19	8	1126001221	1
660/3	1126000322	1/8"	8x6	0,31"x0,24"	7,5	39,8	16,5	9	1120008310	1
660/4	1126000321	1/4"	8x6	0,31"x0,24"	11	43,8	20,5	9	1120008309	1
660/5	1120005949	1/4"	10x8	0,39"x0,31"	11	48	22	11	1120008311	1
660/6	1126000323	3/8"	10x8	0,39"x0,31"	11,5	51	22	11	1120008312	1
660/7	1126000324	3/8"	12x10	0,47"x0,39"	11,5	54	22,5	14	1120008313	1

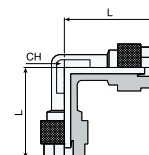


661

Raccordo a "L" intermedio / "L" straight joint



Type	Code	ø mm	ø in	L	CH		Q
661/1	1126000325	6x4	0,24"x0,16"	20,6	8	1126001223	1
661/2	1126000329	8x6-6x4	0,31"x0,24"-0,24"x0,16"	21,9	9	1120008317	1
661/3	1126000326	8x6	0,31"x0,24"	21,9	9	1120008314	1
661/4	1126000327	10x8	0,39"x0,31"	25,5	11	1120008315	1
661/5	1126000328	12x10	0,47"x0,39"	27	13	1120008316	1



Raccorderia

Fittings

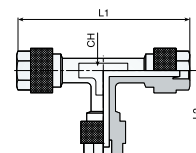


665

Raccordo a "T" intermedio / "T" straight joint



Type	Code	ø mm	ø in	L1	L2	CH		Q
665/1	1126000330	6x4	0,24"x0,16"	41,2	20,6	8	1120008318	1
665/2	1126000334	8x6-6x4	0,31"x0,24"-0,24"x0,16"	43,8	20,6	9	1120008322	1
665/3	1126000331	8x6	0,31"x0,24"	43,8	21,9	9	1120008319	1
665/4	1126000335	10x8-6x4	0,39"x0,31"-0,24"x0,16"	51	20,6	11	1120008323	1
665/5	1126000336	10x8-8x6	0,39"x0,31"-0,31"x0,24"	51	21,9	11	1120008324	1
665/6	1126000332	10x8	0,39"x0,31"	51	25,5	11	1120008320	1
665/7	1126000333	12x10	0,47"x0,39"	54	28	13	1120008321	1

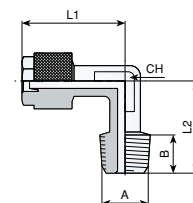


670

Raccordo a "L" per tubo RILSAN (M) / "L" joint for RILSAN hose (M)



Type	Code	A	ø mm	ø in	B	L1	L2	CH		Q
670/1	1126000338	1/8"	6x4	0,24"x0,16"	7,5	18,5	15	8	1126001225	1
670/2	1126000337	1/4"	6x4	0,24"x0,16"	11	20,6	19	8	1126001224	1
670/3	1126000339	1/4"	8x6	0,31"x0,24"	11	21,9	19	9	1120008325	1
670/4	1126000340	1/4"	10x8	0,39"x0,31"	11	24	22	11	1120008327	1
670/5	1126000341	3/8"	12x10	0,47"x0,39"	11,5	27	22,5	13	1120008328	1
670/6	1120005959	1/8"	8x6	0,31"x0,24"	7,5	19,9	16,5	9	1120008326	1

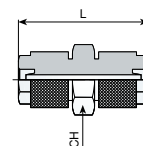


675

Giunzione per tubo RILSAN / Intermediate joint for RILSAN hose



Type	Code	ø mm	ø in	L	CH		Q
675/1	1126000342	6x4	0,24"x0,16"	27,5	8	1126001226	1
675/2	1126000343	8x6	0,31"x0,24"	31,7	8	1120008329	1
675/3	1126000344	10x8	0,39"x0,31"	32,2	12	1120008330	1
675/4	1126000345	12x10	0,47"x0,39"	32,2	12	1120008331	1

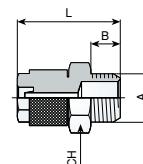


680

Raccordo per tubo RILSAN (M) / Joint for RILSAN hose (M)



Type	Code	A	ø mm	ø in	B	L	CH		Q
680/1	1126000347	1/8"	6x4	0,24"x0,16"	7,5	25,6	12	1126001228	1
680/2	1126000346	1/4"	6x4	0,24"x0,16"	11	29,6	14	1126001227	1
680/3	1126000349	1/8"	8x6	0,31"x0,24"	7,5	26,9	14	1120008333	1
680/4	1126000348	1/4"	8x6	0,31"x0,24"	11	30,9	14	1120008332	1
680/5	1126000351	1/4"	10x8	0,39"x0,31"	11	33	14	1120008335	1
680/6	1126000352	3/8"	12x10	0,47"x0,39"	11,5	35	17	1120008337	1
680/7	1126000350	3/8"	8x6	0,31"x0,24"	11,5	31,4	17	1120008334	1
680/8	1120005966	3/8"	10x8	0,39"x0,31"	11,5	33,5	17	1120008336	1



Rubinetti e raccorderia ad innesto rapido

Couplings and push-in fittings

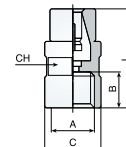


624

Raccordo diritto (F) / Straight joint (F)



Type	Code	A	ø mm	ø in	B	L	C	CH		Q
624/1	1126000261	1/8"	4	0,16"	8,5	26	13	12	1120008261	1
624/2	1126000263	1/8"	6	0,24"	8,5	27	13	12	1120008263	1
624/3	1126000262	1/4"	6	0,24"	11	29,5	17	15	1120008262	1
624/4	1126000265	1/8"	8	0,31"	8,5	28,5	15	14	1120008265	1
624/5	1126000264	1/4"	8	0,31"	11	31	17	15	1120008264	1
624/6	1126000266	1/4"	10	0,39"	11	33,5	18	16	1126001211	1

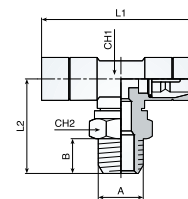


627

Raccordo a "T" orientabile maschio conico (M) / Adjustable male conical "T" joint (M)



Type	Code	A	ø mm	ø in	B	L1	L2	CH1	CH2		Q
627/1	1126000268	1/8"	4	0,16"	7,5	38	22,5	8	13	1120008266	1
627/2	1126000270	1/8"	6	0,24"	7,5	43	24	10	13	1120008268	1
627/3	1126000269	1/4"	6	0,24"	11	43	29	10	15	1120008267	1
627/4	1126000271	1/4"	8	0,31"	11	47	29	12	15	1120008269	1
627/5	1126000272	3/8"	8	0,31"	11,5	47	30	12	17	1120008270	1
627/6	1126000273	1/4"	10	0,39"	11	54	32,5	14	15	1120008271	1
627/7	1126000274	3/8"	10	0,39"	11,5	54	33,5	14	17	1120008272	1
627/8	1126000275	3/8"	12	0,47"	11,5	61	36,5	16	17	1120008273	1

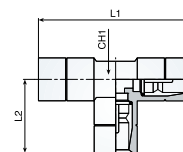


630

Raccordo a "T" intermedio / Intermediate "T" joint



Type	Code	ø mm	ø in	L1	L2	CH1		Q
630/1	1126000276	4	0,16"	38	19	8	1120008274	1
630/2	1126000277	6	0,24"	43	21,5	10	1126001212	1
630/3	1126000278	8	0,31"	47	23,5	12	1120008275	1
630/4	1126000279	10	0,39"	54	27	14	1126001213	1
630/5	1126000280	12	0,47"	61	30,5	16	1120008276	1

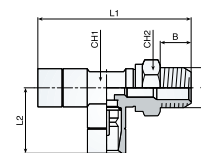


631

Raccordo a "T" orientabile maschio laterale conico (M) / Adjustable lateral male conical "T" joint (M)



Type	Code	A	ø mm	ø in	B	L1	L2	CH1	CH2		Q
631/1	1126000281	1/8"	4	0,16"	7,5	41,5	19	8	13	1120008277	1
631/2	1126000283	1/8"	6	0,24"	7,5	45,5	21,5	10	13	1120008279	1
631/3	1126000282	1/4"	6	0,24"	11	50,5	21,5	10	15	1120008278	1
631/4	1126000284	1/4"	8	0,31"	11	52,5	23,5	12	15	1120008280	1
631/5	1126000285	3/8"	8	0,31"	11,5	53,5	23,5	12	17	1120008281	1
631/6	1126000286	3/8"	10	0,39"	11,5	60,5	27	14	17	1120008282	1
631/7	1126000287	3/8"	12	0,47"	11,5	67	30,5	16	17	1120008283	1



Rubinetti e raccorderia ad innesto rapido

Couplings and push-in fittings

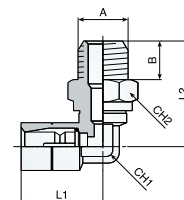


635

Raccordo a "L" orientabile maschio conico (M) / Adjustable male conical "L" joint (M)



Type	Code	A	ø mm	ø in	B	L1	L2	CH1	CH2		Q
635/1	1126000288	1/8"	4	0,16"	7,5	19	22,5	8	13	1120008284	1
635/2	1126000290	1/8"	6	0,24"	7,5	21,5	24	10	13	1120008286	1
635/3	1126000289	1/4"	6	0,24"	11	21,5	29	10	15	1120008285	1
635/4	1126000291	1/4"	8	0,31"	11	23,5	29	12	15	1120008287	1
635/5	1126000292	3/8"	8	0,31"	11,5	23,5	30	12	17	1120008288	1
635/6	1126000293	1/4"	10	0,39"	11	27	32,5	14	15	1126001214	1
635/7	1126000294	3/8"	10	0,39"	11,5	27	33,5	14	17	1120008289	1
635/8	1126000295	3/8"	12	0,47"	11,5	30,5	36,5	16	17	1120008290	1

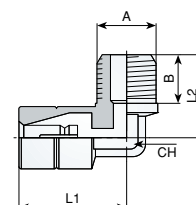


638

Raccordo automatico a "L" per tubo RILSAN (M) / Automatic "L" joint for RILSAN hose (M)



Type	Code	A	ø mm	ø in	B	L1	L2	CH		Q
638/0	1120005944	1/8"	4x2	0,16"x0,08"	7,5	19	22,5	8	1120008291	1
638/1	1126000297	1/8"	6x4	0,24"x0,16"	7,5	21,5	24	10	1120008292	1
638/2	1126000296	1/4"	6x4	0,24"x0,16"	11	21,5	29	10	1126001215	1
638/3	1126000298	1/4"	8x6	0,31"x0,24"	11	23,5	29	12	1120008293	1
638/4	1126000299	3/8"	10x8	0,39"x0,31"	11,5	27	32,5	14	1120008294	1
638/5	1126000300	3/8"	12x10	0,47"x0,39"	11,5	30,5	36,5	16	1120008295	1

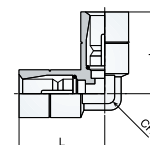


640

Raccordo a "L" intermedio / Intermediate "L" joint



Type	Code	ø mm	ø in	L	CH		Q
640/1	1126000301	4	0,16"	19	8	1120008296	1
640/2	1126000302	6	0,24"	21,5	10	1120008297	1
640/3	1126000303	8	0,31"	23,5	12	1120008298	1
640/4	1126000304	10	0,39"	27	14	1126001216	1
640/5	1126000305	12	0,47"	30,5	16	1120008299	1

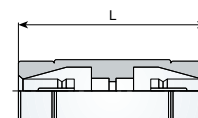


645

Giunzione automatica per tubo RILSAN / Automatic intermediate joint for RILSAN hose



Type	Code	ø mm	ø in	L		Q
645/0	1126000306	4x2	0,16"x0,08"	35,5	1120008300	1
645/1	1126000307	6x4	0,24"x0,16"	35	1120008301	1
645/2	1126000308	8x6	0,31"x0,24"	37,5	1126001217	1
645/3	1126000309	10x8	0,39"x0,31"	41,5	1126001218	1
645/4	1126000310	12x10	0,47"x0,39"	46	1120008302	1

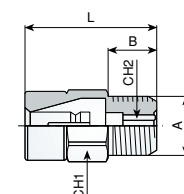


650

Raccordo automatico per tubo RILSAN (M) / Automatic joint for RILSAN hose (M)



Type	Code	A	ø mm	ø in	B	L	CH1	CH2		Q
650/0	1126000311	1/8"	4x2	0,16"x0,08"	6	19	10	3	1120008303	1
650/1	1126000313	1/8"	6x4	0,24"x0,16"	6	23	13	4	1120008305	1
650/6	1126000315	1/8"	8x6	0,31"x0,24"	6	25	14	5	1120008306	1
650/2	1126000312	1/4"	6x4	0,24"x0,16"	8	23	13	4	1120008304	1
650/3	1126000314	1/4"	8x6	0,31"x0,24"	8	23	14	6	1126001219	1
650/4	1126000316	1/4"	10x8	0,39"x0,31"	8	30	17	6	1126001220	1
650/5	1126000317	3/8"	10x8	0,39"x0,31"	9	27	17	8	1120008307	1
650/7	1126000318	3/8"	12x10	0,47"x0,39"	9	34	20	8	1120008308	1



Rubinetti e raccorderia ad innesto rapido

Couplings and push-in fittings



466

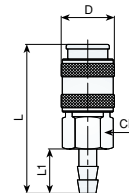
Rubinetto rapido universale ASK con resca per tubo in PVC e POLIURETANO

ASK universal snap coupling with joint tail fitting for PVC and POLYURETHANE hose



Type	Code		ø mm	ø in	D	L	L1	CH
466/1	1120005894	UNIV. ASK	6	0,24"	30	90	20	20
466/2	1126000193	UNIV. ASK	8	0,31"	30	90	20	20

	Q
1120008303	1
1120008223	1



467

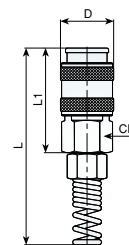
Rubinetto rapido universale ASK con molla per tubo RILSAN

ASK universal snap coupling with spring for RILSAN hose



Type	Code		ø mm	ø in	D	L	L1	CH
467/1	1126000194	UNIV. ASK	8x6	0,31"x0,24"	30	171	47	20
467/2	1126000195	UNIV. ASK	10x8	0,39"x0,31"	30	171	47	20
467/3	1120005895	UNIV. ASK	12x10	0,47"x0,39"	30	183	42,5	20

	Q
1120008224	1
1120008225	1
1120008226	1



468

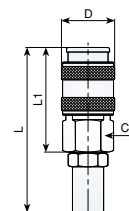
Rubinetto rapido universale ASK con mascherina portagomma

ASK universal snap coupling with rubber hose sleeve



Type	Code		ø mm	ø in	D	L	L1	CH
468/1	1126000196	UNIV. ASK	6x14	0,24"x0,55"	30	75,5	47	20
468/2	1126000197	UNIV. ASK	8x17	0,31"x0,67"	30	75,5	47	20

	Q
1120008227	1
1120008228	1



469

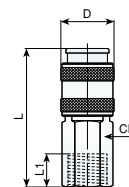
Rubinetto rapido universale ASK con mascherina portagomma

ASK universal snap coupling with rubber hose sleeve



Type	Code		F	D	L	L1	CH
469/1	1126000199	UNIV. ASK	1/4"	30	78	11	20
469/2	1126000200	UNIV. ASK	3/8"	30	78	12	20
469/3	1126000198	UNIV. ASK	1/2"	30	79,5	14	22

	Q
1120008230	1
1120008231	1
1120008229	1



470

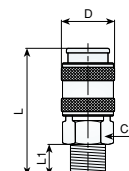
Rubinetto rapido universale ASK con raccordo filettato maschio

ASK universal snap coupling with male threaded joint



Type	Code		M	D	L	L1	CH
470/1	1126000202	UNIV. ASK	1/4"	30	83	11	20
470/2	1126000203	UNIV. ASK	3/8"	30	77	11,5	20
470/3	1126000201	UNIV. ASK	1/2"	30	79,5	14	22

	Q
1120008233	1
1120008234	1
1120008232	1



Rubinetti e raccorderia ad innesto rapido

Couplings and push-in fittings



456

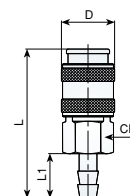
Rubinetto rapido universale con resca per tubo in PVC e POLIURETANO

Universal snap coupling with joint tail fitting for PVC and POLYURETHANE hose



Type	Code		ø mm	ø in	D	L	L1	CH
456/1	1126000170	UNIV.	6	0,24"	24	67	20	20
456/2	1126000173	UNIV.	8	0,31"	24	67	20	20
456/3	1126000175	UNIV.	10	0,39"	24	67	20	20

	Q
1126001181	1
1126001182	1
1126001183	1



457

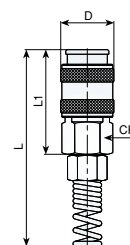
Rubinetto rapido universale con molla per tubo RILSAN

Universal snap coupling with spring for RILSAN hose



Type	Code		ø mm	ø in	D	L	L1	CH
457/1	1126000177	UNIV.	8x6	0,31"x0,24"	24	148	47	20
457/2	1126000178	UNIV.	10x8	0,39"x0,31"	24	148	47	20
457/8	1126000179	UNIV.	12x10	0,47"x0,39"	24	160	42,5	20

	Q
1126000951	1
1126000953	1
1126000954	1



458

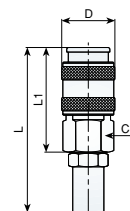
Rubinetto rapido universale con mascherina portagomma

Universal snap coupling with rubber hose sleeve



Type	Code		ø mm	ø in	D	L	L1	CH
458/1	1126000180	UNIV.	6x14	0,24"x0,55"	24	73,5	47	20
458/2	1126000181	UNIV.	8x17	0,31"x0,67"	24	73,5	47	20

	Q
1126001184	1
1126001185	1



459

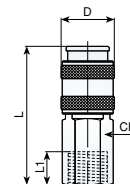
Rubinetto rapido universale con raccordo filettato femmina

Universal snap coupling with female threaded joint



Type	Code		F	D	L	L1	CH
459/1	1126000183	UNIV.	1/4"	24	55	11	20
459/2	1126000185	UNIV.	3/8"	24	55	12	20
459/3	1126000182	UNIV.	1/2"	24	56,5	14	22

	Q
1126001187	1
1126001188	1
1126001186	1



460

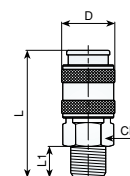
Rubinetto rapido universale con raccordo filettato maschio

Universal snap coupling with male threaded joint



Type	Code		M	D	L	L1	CH
460/1	1126000188	UNIV.	1/4"	24	58	11	20
460/2	1126000191	UNIV.	3/8"	24	54	11,5	20
460/3	1126000187	UNIV.	1/2"	24	56,5	14	22

	Q
1126001191	1
1126001192	1
1126001190	1



Rubinetti e raccorderia ad innesto rapido

Couplings and push-in fittings



444

Innesto rapido con dado fresato

Snap coupling with milled nut



Type	Code			Q
444/1	1126000137	I	1126001165	1
444/2	1126000138	D	1120008220	1

445

Innesto rapido con resca

Snap coupling with hose tail fitting



Type	Code		ø mm	ø in		Q
445/1	1126000139	I	6	0,24"	1126001166	1
445/2	1126000140	D	6	0,24"	1126001167	1
445/3	1126000142	I	8	0,31"	1126001168	1
445/4	1126000143	D	8	0,31"	1126001169	1

446

Innesto rapido con raccordo a baionetta

Snap coupling with bayonet joint



Type	Code			Q
446/1	1126000148	I	1126001170	1
446/2	1126000149	D	1126001171	1

447

Innesto rapido con molla per tubo RILSAN

Snap coupling with joint for RILSAN hose



Type	Code		ø mm	ø in		Q
447/1	1126000150	I	8x6	0,31"x0,24"	1126000937	2
447/2	1126000153	I	10x8	0,39"x0,31"	1126000938	2
447/5	1126000154	I	12x10	0,47"x0,39"	1126000939	2

448

Innesto rapido con mascherina portagomma

Snap coupling with rubber hose sleeve



Type	Code		ø mm	ø in		Q
448/1	1126000155	I	6x14	0,24"x0,55"	1126001172	1
448/2	1126000156	I	8x17	0,31"x0,67"	1126001173	1

Rubinetti e raccorderia ad innesto rapido

Couplings and push-in fittings



449

Innesto rapido con raccordo filettato femmina

Snap coupling with female threaded joint



Type	Code		F		Q
449/1	1126000158	I	1/4"	1126001174	1
449/2	1126000159	D	1/4"	1126001175	1
449/6	1126000161	I	3/8"	1126001176	1
449/7	1126000162	D	3/8"	1120008221	1

450

Innesto rapido con raccordo filettato maschio

Snap coupling with male threaded joint



Type	Code		M		Q
450/1	1126000164	I	1/4"	1126001177	1
450/2	1126000165	D	1/4"	1126001178	1
450/6	1126000167	I	3/8"	1126001179	1
450/7	1126000168	D	3/8"	1126001180	1

480

Rubinetto a corsoio con raccordo a baionetta e mascherina portagomma

Sliding tap with bayonet joint and rubber hose sleeve



Type	Code		ø mm	ø in		Q
480/1	1120005907	I	6x14	0,24"x0,55"	1126001193	1
480/2	1120005908	I	8x17	0,31"x0,67"	1126001194	1

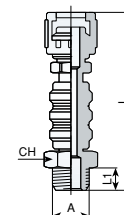
482

Rubinetto a corsoio con dado fresato e raccordo filettato maschio

Sliding tap with milled nut and male threaded joint



Type	Code	M	L	L1	CH		Q
482/1	1126000204	1/4"	64	8,5	15	1126001195	1
482/2	1126000205	3/8"	64	8,5	19	1120008235	1



Rubinetti di linea, valvole e pressostati

Line valves, valves and pressure switches



490

Rubinetto di spurgo (M) - tappo antisvitamento (solo art. 490)

Drain valve (M) - unremovable plug (art. 490 only)



///
490/1
490/2



///
490

Type	Code		A
490	1126000206	1/4"	6
490/1	1126000207	1/4"	
490/2	1126000208	3/8"	8

	Q
1120008236	1
1126001196	1
1126001197	1

491

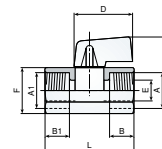
Rubinetto di linea con disco di tenuta in P.T.F.E. (FF)

Line valve with P.T.F.E. sealing ring (FF)



Type	Code	A	A1	B	B1	C	D	E	F	L
491/1	1126000209	1/4"	1/4"	9	9	27	22	8	21	40
491/2	1126000210	3/8"	3/8"	9	10	27	22	8	21	42

	Q
1126001198	1
1126001199	1



492

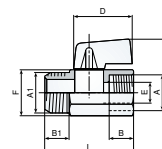
Rubinetto di linea con disco di tenuta in P.T.F.E. (FM)

Line valve with P.T.F.E. sealing ring (FM)



Type	Code	A	A1	B	B1	C	D	E	F	L
492/1	1126000211	1/4"	1/4"	9	9	27	22	8	21	39
492/2	1126000212	3/8"	3/8"	9	10	27	22	8	21	40

	Q
1126001200	1
1120008237	1



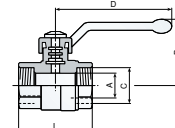
495

Rubinetto di linea a sfera (FF) / Line ball valve (FF)



Type	Code	A	B	C	D	L
495/1	1126000214	1/4"	36	23	85	37
495/2	1126000216	3/8"	37	24	85	42
495/3	1126000213	1/2"	40	30	85	50
495/4	1126000215	3/4"	48	38	105	58

	Q
1120008239	1
1120008241	1
1120008238	1
1120008240	1



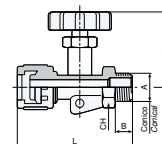
499

Rubinetto di linea con dado fresato (M) / Line valve with milled nut (M)



Type	Code	A	B	H	L	CH
499/1	1126000219	1/8"	11	44,5	59	15
499/2	1126000218	1/4"	11,5	44,5	59	15
499/3	1126000220	3/8"	12,5	44,5	63,5	22
499/4	1126000217	1/2"	14	44,5	74	24

	Q
1126001202	1
1126001201	1
1126001203	1
1120008242	1



Rubinetti di linea, valvole e pressostati

Line valves, valves and pressure switches



509

Valvola unidirezionale (FF) / Directional valve (FF)



Type	Code	A				Q
509/1	1126000237	1/8"			1120008244	1
509/2	1126000236	1/4"			1120008243	1
509/3	1126000238	3/8"			1120008245	1

544

Valvola start regolabile per elettrocompressori fino a 3 HP (MF)

(facilita l'avviamento a vuoto in caso di abbassamento della tensione di rete)

Adjustable start valve for compressors up to 3 HP (MF)


(facilitates the motor start up in case of low voltage supply)



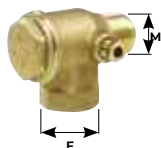
Type	Code	A		Q
544	1126000239	1/8"	1120008246	1

545

Valvola di ritegno / Non return valve



Type	Code	A			
		M		M	
545/10	1127190008	1/2"	x	3/8"	dx
545/11	1127190009	1/2"	x	1/2"	dx
545/12	1127190018	1/2"	x	3/8"	sx
545/13	1127190019	1/2"	x	1/2"	sx



Type	Code	A			Q
		M	F		
545/1	1126000243	3/8"	3/8"	1120008250	1
545/2	1126000241	1/2"	3/8"	1120008248	1
545/3	1126000240	1/2"	1/2"	1120008247	1
545/4	1126000242	3/4"	3/4"	1120008249	1

546

Disgiuntore per motocompressori (FF) - pressione max: 20 bar

Stand-by valve for petrol engine compressors (FF) - max pressure: 290 psi



Type	Code	A					Q
			l/min	CFM	m ³ /h		
546/1	1126000246	3/8"	380	13.5	22,8	1120008252	1
546/2	1126000244	1/2"	800	28.3	48	1120008251	1

Rubinetti di linea, valvole e pressostati

Line valves, valves and pressure switches



555



Valvola start per compressori da 0,5 a 2 HP (FM)

(facilita l'avviamento a vuoto in caso di abbassamento della tensione di rete)

Start valve for 0.5 to 2 HP compressors (FM)

(facilitates the motor start up in case of low voltage supply)





Type	Code	A				Q
			bar	psi		
555/1	1126000247	1/4"	1,2	17,4	1120008253	1
555/2	1126000248	1/4"	2,2	31,9	1120008254	1
555/3	1126000249	3/8"	1,7	24,6	1120008255	1
555/4	1126000250	3/8"	2,9	42,1	1120008256	1

565

Valvola di sicurezza prearata e sigillata con cappuccio in ottone bloccato con cianfrinatura sul corpo valvola (M)

Pre-set safety valve sealed by means of a brass cap locked onto the valve body (M)





Type	Code	A				Q
			bar	psi		
565/1	1126000251	1/4"	8,5	123	1126001205	1
565/2	1126000252	1/4"	10,5	152	1126001206	1
565/3	1126000253	3/8"	8,5	123	1120008257	1
565/4	1126000254	3/8"	10,5	152	1120008258	1

566

Valvola di sicurezza qualificata con certificazione ispesl (M) (solo Italia)

Safety valve approved by ispesl (M) (Italy only)



Type	Code	A				Q
			bar	psi		
566/1	1126000257	3/8"	12	174	1126001209	1
566/2	1126000255	1/2"	12	174	1126001207	1
566/3	1126000256	3/4"	12	174	1126001208	1

570

Valvola di sicurezza prearata e sigillata con cappuccio in materiale plastico

Pre-set safety valve sealed by means of a plastic cap



Type	Code	A				Q
			bar	psi		
570/1	1126000258	1/4"	8,5	123	1126001210	1
570/2	1126000259	1/4"	10,5	152	1120008259	1
570/3	1126000260	3/8"	12	174	1120008260	1

Rubinetti di linea, valvole e pressostati

Line valves, valves and pressure switches



840

Pressostato trifase con protezione termica e valvola START

Pressure switch 3-phase with START valve with overload protection



Type	Volt/Hz	Code	-	→	A	↻		↻	
						bar	psi	HP	kW
840/1	230/50/3	1127250045	3	3x1/4"F+1x3/8"F	4+6,3	10	145	2	1,5
	400/50/3							3	2,2
840/2	230/50/3	1127250049	3	3x1/4"F+1x3/8"F	6,3+10	10	145	3	2,2
	400/50/3							5,5	4
840/3	230/50/3	1127250050	3	3x1/4"F+1x3/8"F	10+16	10	145	4	3
	400/50/3							10	7,5

871

Pressostato con valvola START incorporata / Pressure switch with built-in START valve



Type	Volt/Hz	Code	-	→	↻		↻		N	Q
					bar	psi	HP	kW		
871/1	230/50/1	1127250024	1	4x1/4"F	8	116	2	1,5	1126001022	1
871/2	230/50/1	1127250048	1	1x1/4"F	8	116	2	1,5		

890

Pressostato trifase / 3-phase pressure switch



Type	Volt/Hz	Code	-	→	↻		↻	
					bar	psi	HP	kW
890/1	400/50/3	1127250026	3	1x1/4"F	10	145	2,5	1,8
890/2	400/50/3	1127250046	3	4x1/4"F	10	145	3	2,2

970

Regolatore di pressione con manometro e rubinetto di linea / Pressure regulator with gauge and line valve



Type	Code	↻			→	↻	↻	↻		N	Q
		l/min	CFM	m³/h				bar	psi		
970	1126000814	180	6,4	10,8	1/4"F	U	0+12	0+174	1126001027	1	

980

Regolatore di pressione / Pressure regulator



Type	Code	↻			→	↻	↻	N	Q
		l/min	CFM	m³/h					
980	1127100064	180	6,4	10,8	1/4"F	1/8"F+1/4"F	1126001028	1	

Rubinetti di linea, valvole e pressostati

Line valves, valves and pressure switches



950

Regolatore di pressione con filtro, manometro e 2 rubinetti di linea raccordi rapidi universali

Pressure regulator with pressure gauge and 2 line valves snap coupling



Type	Code	--->			->		-<		⌚		N	Q
		l/min	CFM	m ³ /h			bar	psi				
950/1	1127100055	180	6.4	10,8	3/8" M	2xU	0+12	0+174	1126001025	1		
950/2	1127100056	180	6.4	10,8	1/2" M	2xU	0+12	0+232				

971

Regolatore di pressione di grande portata a membrana con manometro - 3800 l/min a 4 bar

High-flow rate diaphragm type pressure regulator with gauge - 3800 l/min at 4 bar



Type	Code	->		-<		⌚	
						bar	psi
971	1126000404	3/4" F		3/4" F		0+12	0+174

918

Filtro di grande portata con scaricatore di condensa automatico - Grado di filtrazione di 40 micron

Filter with automatic condensate drainage unit - 40 micron filtration level



Type	Code	->		-<	
918	1126000371	3/4" F		3/4" F	

Regolatori di pressione e manometri

Pressure regulators and gauges



919

Filtro con scaricatore di condensa semi-automatico - Grado di filtrazione di 20 micron

Filter with semi-automatic condensate drainage unit - 20 micron filtration level



Type	Code	→	←
919/11	1126000374	1/4"F	1/4"F
919/12	1126000375	3/8"F	3/8"F
919/13	1126000373	1/2"F	1/2"F

929

Nebulizzatore d'olio / Oil atomiser



Type	Code	⚡	→	←
		cc		
929/11	1126000379	42	1/4"F	1/4"F
929/12	1126000381	68	3/8"F	3/8"F
929/13	1126000378	140	1/2"F	1/2"F

942

Regolatore di pressione con manometro / Pressure regulator with gauge



Type	Code	↔	→	←	⌚			
		l/min	CFM	m ³ /h	bar	psi		
942/11	1126000809	1.200	42.3	72	1/4"F	1/4"F	0÷12	0÷174
942/12	1126000810	2.100	74.1	126	3/8"F	3/8"F	0÷12	0÷174
942/13	1126000808	2.880	101.7	172,8	1/2"F	1/2"F	0÷12	0÷174

940

Regolatore di pressione con manometro e filtro con scaricatore di condensa semi-automatico

Pressure regulator with pressure gauge and filter with semi-automatic condensate drainage unit



Type	Code	↔	→	←	⌚			
		l/min	CFM	m ³ /h	bar	psi		
940/11	1126000806	1.200	42.3	72	1/4"F	1/4"F	0÷12	0÷174
940/12	1126000807	2.100	74.1	126	3/8"F	3/8"F	0÷12	0÷174
940/13	1126000805	2.880	101.7	172,8	1/2"F	1/2"F	0÷12	0÷174

Regolatori di pressione e manometri

Pressure regulators and gauges



930

Gruppo modulare composto da regolatore di pressione con manometro, filtro con scaricatore di condensa semi-automatico e nebulizzatore

Modular group composed of pressure regulator with pressure gauge, filter with semi-automatic condensate drainage unit and oil atomiser



Type	Code	↔			→	←	⌚	
		<i>l/min</i>	<i>CFM</i>	<i>m³/h</i>			<i>bar</i>	<i>psi</i>
930/11	1126000802	980	34.6	58,8	1/4"F	1/4"F	0÷12	0÷174
930/12	1126000803	1.500	52.9	90	3/8"F	3/8"F	0÷12	0÷174
930/13	1126000801	2.200	77.6	132	1/2"F	1/2"F	0÷12	0÷174

920

Gruppo modulare composto da filtro con scaricatore di condensa semi-automatico, regolatore di pressione con manometro e nebulizzatore

Modular group composed of filter with semi-automatic condensate drainage unit, pressure regulator with pressure gauge and oil atomiser



Type	Code	↔			→	←	⌚	
		<i>l/min</i>	<i>CFM</i>	<i>m³/h</i>			<i>bar</i>	<i>psi</i>
920/11	1126000799	980	34.6	58,8	1/4"F	1/4"F	0÷12	0÷174
920/12	1126000800	1.500	52.9	90	3/8"F	3/8"F	0÷12	0÷174
920/13	1126000798	2.200	77.6	132	1/2"F	1/2"F	0÷12	0÷174

Regolatori di pressione e manometri

Pressure regulators and gauges



945

Olio per nebulizzatori / Oil for atomisers



Type		Code	Kg
945	1 bott.	1126000811	1
945/6	6 bott.	1126000812	6

945

Kit giunzione per gruppi modulari 1/4" / Connection kit for 1/4" modular groups



Type	Code	Per For
945/11	1126000388	1/4"F

945

Kit giunzione per gruppi modulari 3/8" - 1/2" / Connection kit for 3/8" - 1/2" modular groups



Type	Code	Per For
945/12	1126000389	3/8"F
945/13	1120006075	1/2"F

945

Staffa per fissaggio regolatori art. 942-940 e gruppi modulari art. 920 e 930

Bracket for regulators art. 942-940 and modular groups art. 920-930



Type	Code	Per For
945/5	1126000385	1/4"F
945/14	1126000390	1/2"F-3/8"F

945

Staffa fissaggio regolatore art. 971 / Bracket for regulator art. 971



Type	Code	Per For
945/7	1126000387	3/4" F

Regolatori di pressione e manometri



Pressure regulators and gauges



740

Manometro Ø 63 con raccordo inferiore (M) / Ø 63 gauge with lower joint (M)



Type	Code	A				Q
			bar	psi		
740	1126000358	1/4"	0÷20	0÷290	1126001017	1

750

Manometro Ø 63 con raccordo laterale (M) / Ø 63 gauge with side joint (M)





Type	Code	A				Q
			bar	psi		
750	1126000359	1/4"	0÷20	0÷290	1126001018	1

760

Manometro Ø 63 con raccordo posteriore (M) / Ø 63 gauge with rear joint (M)





Type	Code	A				Q
			bar	psi		
760	1126000360	1/4"	0÷20	0÷290	1126001019	1

780

Manometro Ø 50 con raccordo posteriore (M) / Ø 50 gauge with rear joint (M)



Type	Code	A				Q
			bar	psi		
780	1126000362	1/4"	0÷16	0÷232	1126001020	1

790

Manometro Ø 40 con raccordo posteriore (M) / Ø 40 gauge with rear joint (M)



Type	Code	A				Q
			bar	psi		
790	1126000363	1/8"	0÷126	0÷174	1126001021	1

Tubi per aria compressa

Hoses for compressed air



1140

Tubo spirale RILSAN senza raccordi per temperature da -40°C a +80°C

RILSAN recoil hose without joints for temperatures from -40°C to +80°C



Type	Code	Ø		↔		⌚	
		mm	in	mt	feet	bar	psi
1140/14	1126000542	8x6	0,31"x0,24"	5	16,5	29	420
1140/5	1126000544	8x6	0,31"x0,24"	10	33	29	420
1140/6	1126000549	8x6	0,31"x0,24"	20	66	29	420
1140/7	1126000540	8x6	0,31"x0,24"	30	99	29	420
1140/8	1126000558	10x8	0,39"x0,31"	10	33	18	261
1140/9	1126000561	10x8	0,39"x0,31"	20	66	18	261
1140/10	1126000554	10x8	0,39"x0,31"	30	99	18	261
1140/11	1126000569	12x10	0,47"x0,39"	10	33	17	245
1140/12	1126000571	12x10	0,47"x0,39"	20	66	17	245
1140/13	1126000566	12x10	0,47"x0,39"	30	99	17	245

1140

Tubo spirale completo di raccordi / Recoil hoses complete with joints



Type	Code	Ø		↔		⌚		N	Q
		mm	in	mt	feet	bar	psi		
1140/20/U	1126000535	8x6	0,31"x0,24"	5	16,5	29	420	1126001049	1
1140/21/U	1126000518	8x6	0,31"x0,24"	10	33	29	420	1126001045	1
1140/22/U	1126000519	8x6	0,31"x0,24"	15	49,2	29	420	1126001046	1
1140/35/U	1126000520	8x6	0,31"x0,24"	20	66	29	420	1126001048	1

1140

Tubo spirale in POLIURETANO 98 shore / 98 shore POLYURETHANE spiral hose



Type	Code	Ø		↔		⌚	
		mm	in	mt	feet	bar	psi
1140/23	1126000536	6x4	0,24"x0,16"	4	13	18	261
1140/24	1126000541	8x5	0,31"x0,2"	4	13	17	246
1140/25	1126000556	10x6,5	0,39"x0,25"	4	13	12	174
1140/26	1126000567	12x8	0,47"x0,31"	4	13	13	188
1140/27	1120006502	6x3,6	0,24"x0,14"	8	26	18	261
1140/28	1126000543	8x5	0,31"x0,2"	8	26	17	246
1140/29	1126000557	10x6,5	0,39"x0,25"	8	26	12	174
1140/30	1126000568	12x8	0,47"x0,31"	8	26	13	188
1140/31	1120006505	6x3,6	0,24"x0,14"	12	39	18	261
1140/32	1126000545	8x5	0,31"x0,2"	12	39	17	246
1140/33	1126000565	10x6,5	0,39"x0,25"	12	39	12	174
1140/34	1126000570	12x8	0,47"x0,31"	12	39	13	188

Tubi per aria compressa

Hoses for compressed air



1140

Tubo spirale in POLIURETANO 98 shore completo di raccordi rapidi universali

98 shore POLYURETHANE spiral hose complete with universal snap couplings



Type	Code	Ø		↔		⌚	
		mm	in	mt	feet	bar	psi
1140/23/U	1126000537	6x3,6	0,24"x0,14"	4	13	18	261
1140/24/U	1126000550	8x5	0,31"x0,2"	4	13	17	246
1140/25/U	1126000562	10x6,5	0,39"x0,25"	4	13	12	174
1140/26/U	1126000572	12x8	0,47"x0,31"	4	13	13	188
1140/27/U	1126000538	6x3,6	0,24"x0,14"	8	26	18	261
1140/28/U	1126000551	8x5	0,31"x0,2"	8	26	17	246
1140/29/U	1126000563	10x6,5	0,39"x0,25"	8	26	12	174
1140/30/U	1126000573	12x8	0,47"x0,31"	8	26	13	188
1140/31/U	1126000539	6x3,6	0,24"x0,14"	12	39	18	261
1140/32/U	1126000552	8x5	0,31"x0,2"	12	39	17	246
1140/33/U	1126000564	10x6,5	0,39"x0,25"	12	39	12	174
1140/34/U	1126000574	12x8	0,47"x0,31"	12	39	13	188

1135

Tubo POLIURETANO 98 shore flessibile a basse temperature (fornito in matasse da 100 mt.)

Il poliuretano può essere impiegato in una gamma di temperature comprese tra -40°C +60°C

98 shore POLYURETHANE hose flexible at low temperatures (supplied in 100 mt. skeins)

Polyurethane can be used in a range of temperatures from -40°C +60°C



Type	Code	Ø		⌚	
		mm	in	bar	psi
1135/1	1126000494	6x4	0,24"x0,16"	18	261
1135/2	1126000495	8x6	0,31"x0,24"	15	218
1135/3	1126000496	10x6,5	0,39"x0,25"	12	174

690

Tubo RILSAN calibrato (fornito in matasse da 100 mt.) / Original RILSAN hose (supplied in 100 mt. skeins)



Type	Code	Ø		⌚	
		mm	in	bar	psi
690/1	1126000353	4x2	0,16"x0,08"	66	957
690/2	1126000354	6x4	0,24"x0,16"	40	580
690/3	1126000355	8x6	0,31"x0,24"	29	420
690/4	1126000356	10x8	0,39"x0,31"	18	261
690/5	1126000357	12x10	0,47"x0,39"	17	145

1130

Tubo flessibile per aria compressa in miscela speciale PVC con inserzioni tessili (fornito in matasse da 50 mt.)

Special compound PVC flexible hose for compressed air with textile reinforcement (supplied in 50 mt. skeins)



Type	Code	Ø		⌚	
		mm	in	bar	psi
1130/1	1126000485	6x14	0,24"x0,55"	20	290
1130/2	1126000486	8x17	0,31"x0,67"	20	290

Tubi per aria compressa

Hoses for compressed air



1131

Tubo flessibile per aria compressa in mescola speciale PVC con inserzioni tessili (fornito in matasse da 50 mt.)
Special compound PVC flexible hose for compressed air with textile reinforcement (supplied in 50 mt. skeins)



Type	Code	∅		⌚	
		mm	in	bar	psi
1131	112600x0488	8x13	0,31"x0,51"	20	290

1136

Tubo flessibile per aria compressa in POLIURETANO con inserzioni tessili alta flessibilità (fornito in matasse da 50 mt.)
Flexible hose for compressed air in POLYURETHANE with highly flexible textile reinforcements (supplied in 50 mt. skeins)



Type	Code	∅		⌚	
		mm	in	bar	psi
1136	1126000500	8x12	0,31"x0,47"	20	290

2252

Arrotolatore carterato "Compact" / Enclosed "Compact" hose reel



Type	Code	∅		↔		⌚	
		mm	in	mt	feet	bar	psi
2252/1	1126000736	8 x 6	0,31 x 0,24	10	33	12	174

1131

Tubo PVC retinato in matasse da 10 / 20 mt. con raccordi premontati F 1/4"
Wired PVC hose in skeins of 10/20 mt. complete with F 1/4" fittings



Type	Code	∅		⌚		
		mm	in	bar	psi	
1131/1	mt. 10	1126000492	8x13	0,31"x0,51"	20	290
1131/2	mt. 20	1126000493	8x13	0,31"x0,51"	20	290

1136

Tubo POLIURETANO retinato in matasse da 10 / 20 mt. con raccordi premontati F 1/4"
Wired POLYURETHANE hose in skeins of 10/20 mt. complete with F 1/4" fittings



Type	Code	∅		⌚		
		mm	in	bar	psi	
1136/1	mt. 10	1126000501	8x12	0,31"x0,47"	20	290
1136/2	mt. 20	1126000502	8x12	0,31"x0,47"	20	290

Accessori

Accessories



Espositori Air Kit Multiservice

Ogni espositore contiene kits accessori per aria compressa
composti da:

- pistola di soffiaggio
- pistola di gonfiaggio con manometro
- pistola di lavaggio
- tubo spirale da 5 m. con raccordi
- aerografo di verniciatura con serbatoio
- testina gonfiaggio pneumatici biciclette
- ago gonfiaggio palloni
- testina gonfiaggio canotti
- adattatore per rubinetti rapidi

Display case Air Kit Multiservice

Each display case contains kits for compressed air
composed of:

- blow pistol
- inflating pistol with pressure gauge
- washing pistol
- 16,5' spiral pipe with fittings
- suction cup spray pistol
- inflating nozzle for bicycle tyres
- inflating nozzle for footballs
- blowing/inflating nozzle for dinghys
- snap coupling with milled nut



Code	n° kit
1126000832	25

227/1

Olio ad altissimo rendimento per compressori a pistoni - Flacone da 1 litro (art. 227) - Confezione con 6 flaconi da 1 litro (art. 227/1)
High-performance oil for piston compressors - 1 x 0.26 U.S. gall. can (art. 227) - 6 x 0.26 U.S. gall. cans pack (art. 227/1)



Type		Code
227	1 bott.	1126000788
227/1	6 bott.	1126000789

227/2

Olio ad altissimo rendimento per compressori a pistoni - Flacone da 250 ml Sfuso
High-performance oil for piston compressors - 1 x 250 ml Loose



Type	Code
227/2	1126000792

Accessori

Accessories



227/3

Olio ad altissimo rendimento per compressori a pistoni - Confezione con 24 flaconi da 250 ml

High-performance oil for piston compressors - 24 bottles x 250 ml



Type	Code
227/3	1126001117

Espositore olio XS - S

XS - S size Oil Display case





Type	Code	
Espositore Olio Fiac size XS XS size Oil Display case	1126001117 x 3 (72 bottiglie / bottles x 250ML)	1126002651
Espositore Olio Fiac size S S size Oil Display case	1126001117 x 5 (120 bottiglie / bottles x 250ML)	1126002650

1185


Pistola di gonfiaggio professionale con manometro a doppia scala

Professional inflating pistol with double scale pressure gauge



Type	Code		
		bar	psi
1185/U 	1126000597	0÷12	0÷174

Graffe / Staples



Code	Descrizione Description	Q
		Pcs.
1120006239	graffe / staples 15 mm	8.000
1120006240	graffe / staples 20 mm	5.000
1120006241	graffe / staples 25 mm	4.000
1120006242	graffe / staples 30 mm	4.000

Chiodi / Nails

Code	Descrizione Description	Q
		Pcs.
1120006227	chiodi / nails 15 mm	10.000
1120006228	chiodi / nails 20 mm	5.000
1120006229	chiodi / nails 25 mm	5.000
1120006231	chiodi / nails 32 mm	5.000
1120006232	chiodi / nails 40 mm	5.000

///

Nuovo portafoglio di utensili FIAC: il controllo dell'aria compressa a portata di mano.

Concepiti per soddisfare le esigenze degli amanti del fai-da-te, degli utilizzatori semiprofessionali e dei professionisti, gli utensili Fiac si dimostrano efficaci ed efficienti nella maggior parte delle varie applicazioni.

Grande versatilità in un'intera gamma di kit completi, composti da utensili affidabili e accessori funzionali.

Risparmiate tempo, fate crescere la vostra attività!

///

New FIAC tools portfolio: compressed air control at your fingertips.

Thought Conceived to match the needs of DIYers and Semi through Professional Users, Fiac Tools tackle the most various applications successfully and efficiently. High versatility in a full range of complete kits comprised of including reliable tools and functional accessories. Save time, boost your business job!



PNEUMATIC TOOLS AND ACCESSORIES

APPLICAZIONE MULTITASKING / MULTITASKING APPLICATION



/// **UTENSILI PNEUMATICI**

PNEUMATIC TOOLS

/// **PISTOLA ARIA E A SPRUZZO**

AIR & SPRAY PISTOL

/// **KIT UTENSILI E ARROTOLATORE TUBO**

TOOLS KITS & HOSE REEL

UTENSILI PNEUMATICI

PNEUMATIC TOOLS



Kit avvitatore ad impulsi da 1/2" PRO

Impact wrench kit 1/2" PRO

Avvitatore ad impulsi da 1/2" per diverse applicazioni, ad es. sostituzione pneumatici di autovetture e furgoni.

1/2" Impact wrench for several application such as tire changing on cars and vans.

///

Potente sistema ad impulsi a doppio martello

Arriva fino a 500 Nm.

Powerful twin-hammer impact system

Reaches up to 500 Nm.

///

Robusto involucro in metallo

Robust metal housing

///

Interruttore avanti/indietro e manopola per la regolazione della coppia

riduce la coppia in 6 passaggi.

F/R switch and torque adjustment knob reduces

the torque in 6 steps.

///

Impugnatura in gomma

isola e migliora la presa.

Rubber handle cover isolates and provides more grip.



///

Robusto avvitatore ad impulsi

Robust impact wrench

///

Potente sistema ad impulsi a doppio martello

Powerful twin-hammer impact system

///

Kit completo con accessori in valigetta di plastica

Complete kit with accessories in plastic case

///

Impostazione di 6 coppie differenti

6 different torque setting

///

Interruttore avanti/indietro facile da maneggiare

Easy to handle forward- / reverse switch

EAN Code

8024900711295



LxPxH (mm/in)

490x265x285
19.3x10.4x11.2



Kg / ins

22
48.5

Type	Code	Bussola (quadrata) Socket (square)	Coppia d'esercizio Working torque				LxPxH	
			Nm	min-1	l/min	bar	mm in	kg lb
Kit avvitatore ad impulsi da 1/2" PRO Impact wrench kit 1/2" PRO	2809911101	1/2"	500	7500	140	6,3	185 x 70 x 185 7.3 x 2.8 x 7.3	2,6 5.7

Kit avvitatore pneumatico ad impulsi da 1/2"

Impact wrench kit 1/2"

Avvitatore pneumatico ad impulsi da 1/2"
per diverse applicazioni, ad es. sostituzione
di pneumatici di autovetture

1/2" Impact wrench for several application
such as tire changing on cars



///

Kit completo con bussole ad impulsi

Complete kit including impact sockets

///

4 impostazioni della coppia / 4 Torque settings

///

L'impugnatura in gomma isola e migliora la presa

Rubber handle cover isolates and improves the grip

EAN Code

8024900711288



LxPxH (mm/in)

530x360x230

20.9x14.2x9



Kg / ins

20

44

Type	Code	Bussola (quadrata) Socket (square)	Coppia d'esercizio Working torque			LxPxH	
			Nm	l/min	bar	mm in	kg lb
Kit avvitatore pneumatico ad impulsi da 1/2" Impact wrench kit 1/2"	2809911100	1/2"	345	140	6,3	180 x 63 x 190 7 x 2.5 x 7.5	2,2 4.9

Kit avvitatore a cricco da 1/2"

Ratchet wrench kit 1/2"

**Avvitatore a cricco da 1/2", ideale per applicazioni
di avvitatura in spazi di lavoro ristretti**

1/2" Ratchet wrench ideal for screwing application in
narrow working space



///

Kit completo con bussole ad impulsi

Complete kit including impact sockets

///

Interruttore avanti/indietro facile da raggiungere

Easy to reach F-/R switch

///

L'impugnatura in gomma isola e migliora la presa

Rubber handle cover isolates and provides more grip

EAN Code

8024900711301



LxPxH (mm/in)

530x360x230

20.9x14.2x9



Kg / ins

29

64

Type	Code	Bussola (quadrata) Socket (square)	Coppia d'esercizio Working torque			LxPxH	
			Nm	l/min	bar	mm in	kg lb
Kit avvitatore a cricco da 1/2" Ratchet wrench kit 1/2"	2809911150	1/2"	68	90	6,3	238 x 41 x 55 9.4 x 1.6 x 2.2	1,2 2.6

Kit trapano

Drill kit

Trapano reversibile per applicazioni multiple, ad es. perforazione e avvitatura di legno e metallo

Reversible drill for multiple applications screwing on wood and such as drilling and screwing wood and metal material



///

Kit completo di trapano e punte di avvitatura

Complete kit with drill and screwing bits

///

Mandrino senza chiave / Keyless drill chuck

///

L'impugnatura in gomma isola e migliora la presa

Rubber handle cover isolates and provides more grip

EAN Code

8024900711318



LxPxH (mm/in)

420x275x250

16.5x10.8x9.8



Kg / ins

17

37.5

Type	Code	Mandrino <i>Drill chuck</i>	Giri al minuto <i>Revolution per minute</i>			LxPxH	
		mm	rpm	l/min	bar	mm in	kg lb
Kit trapano <i>Drill kit</i>	2809911190	10	1.800	100	6,3	200 x 48 x 185 7.9 x 2 x 7.3	1,1 2.4

Kit smerigliatore pneumatico

Die grinder kit

Smerigliatore pneumatico diritto, compatto, per smerigliatura, sbavatura e lisciatura di cordoni di saldatura

Compact straight die grinder for grinding, deburring and smothering of welding seam



///

Kit completo con punte di smerigliatura e pinze da 3 e 6mm

Complete kit with grinding bits and 3 & 6mm collets

///

Rotazione elevata per processo di lavoro più rapido

High revolution for faster working process

///

L'impugnatura in gomma isola e migliora la presa

Rubber handle cover isolates and provides more grip

EAN Code

8024900711325



LxPxH (mm/in)

420x275x250

16.5x10.8x9.8



Kg / ins

12

26.5

Type	Code	Dimensioni della pinza <i>Collet size</i>	Giri al minuto <i>Revolution per minute</i>			LxPxH	
		mm	rpm	l/min	bar	mm in	kg lb
Kit smerigliatore pneumatico <i>Die grinder kit</i>	2809911200	3 & 6	25.000	160	6,3	172 x 40 x 30 6.8 x 1.6 x 1.2	0,5 1.1

Smerigliatore angolare

Angle grinder

Smerigliatore angolare da 125 mm per applicazioni di smerigliatura e taglio

125 mm angle grinder for grinding and cutting applications



///

Adatto per dischi smeriglio e lame circolari standard da 125mm

Suitable for standard 125mm grinding & cutting discs

///



La copertura del disco può essere fissata in diverse posizioni




Disc cover can be fixed in different positions

///

La maniglia laterale favorisce un utilizzo sicuro

Side handle supports safety use

EAN Code	 655x245x210
	LxPxH (mm/in) 25.8x9.6x8.3
8024900711332	 17
	Kg / ins 37.5

Type	Code	Dimensioni del disco Disk size	Giri al minuto Revolution per minute			LxPxH	
		mm	rpm	l/min	bar	mm in	kg lb
Smerigliatore angolare Angle grinder	2809911201	125	10.000	240	6,3	215 x 175 x 95 8.5 x 7 x 3.4	1,44 3.2

Smerigliatrice orbitale 125 mm

Orbital sander 125 mm

Smerigliatrice orbitale per carteggiare diverse superfici in legno o metallo

Orbital sander for sanding different surfaces made of wood or metal



///

Velocità di rotazione regolabile / Adjustable rotating speed

///



Cuscinetto abrasivo con dispositivo di fissaggio a tocco da 125mm (6 fori)




125mm (6 hole) touch fastener sanding pad

///

Incluso sacchetto polvere e tubo flessibile di collegamento

Incl. dust bag and connection hose

EAN Code	 920x265x28
	LxPxH (mm/in) 36.2x10.4x11
8024900711349	 15,7
	Kg / ins 34.6

Type	Code	Cuscinetto abrasivo Sanding pad	Giri al minuto Revolution per minute			LxPxH	
		mm	rpm	l/min	bar	mm in	kg lb
Smerigliatrice orbitale 125 mm Orbital sander 125 mm	2809911250	125	10.500	180	6,3	220 x 125 x 111 8.7 x 4.9 x 4.4	0,9 2

Chiodatrice combinata per punti metallici e chiodi senza testa

Combi nailer for staples and brad nails

Chiodatrice combinata per diverse applicazioni su legno: mobili e pavimenti

Combi nailer for different wood applications like furniture and flooring



/// **Utensile combinato per punti metallici e chiodi**
Combi tool for staples and nails

/// **L'espulsione dell'aria rotante allontana l'aria espulsa dall'utilizzatore**
Rotatable air exhaust guides the exhausted air away from the user

/// **Profondità di sparo regolabile / Adjustable impact depth**

EAN Code	595x415x270 LxPxH (mm/in) 23.4x16.3x10.6
8024900711363	22 Kg / ins 48.5

Type	Code	Lunghezza punto metallico / chiodi Staple / Nails lenght	Larghezza corona Crown width						LxPxH	
		mm	mm	l/stroke	bar	mm	mm	mm	mm in	kg lb
Chiodatrice combinata Combi nailer	2809911300	15-32	5,7	0,8	4-7	16-32	5,7	15-32	248 x 226 x 57 9.8 x 9 x 2.2	1,4 3

Cucitrice a punti metallici

Stapler

Per fissare pellicole isolanti nella costruzione di tetti, oppure pelle o tessuto nella fabbricazione di mobili

For fixing isolating foils for roofing construction, or leather or fabric in furniture construction



/// **Cucitrice per punti metallici a corona ampia**
Stapler for wide crown staples

/// **Design compatto / Compact design**

/// **L'impugnatura in gomma isola e migliora la presa**
Rubber handle cover isolates and provides more grip

EAN Code	650x410x300 LxPxH (mm/in) 25.6x16.1x11.8
8024900711370	22 Kg / ins 48.5

Type	Code	Lunghezza del morsetto Clamp length	Larghezza corona Crown width				LxPxH	
		mm	mm	l/stroke	bar	mm	mm in	kg lb
Cucitrice a punti metallici Stapler	2809911301	6 - 16	12,8	0,5	4-7	12,8x6-16	211 x 45 x 145 8.3 x 1.8 x 5.7	0,85 1.9

Martello scalpellatore

Chisel hammer

Martello scalpellatore leggero per applicazioni di scalpellatura leggera, ad es. rimozione di piastrelle

Light chisel hammer for light chiseling applications like removing tiles



/// **Kit completo con 4 scalpelli** / Complete kit with 4 chisels
 /// **Potenza d'impulso regolabile** / Adjustable impact power
 /// **L'impugnatura in gomma isola e migliora la presa**
Rubber handle cover isolates and provides more grip

EAN Code

8024900711387



LxPxH (mm/in)

610x350x220

24x13.8x8.7



Kg / ins

18

39.7

Type	Code	Colpi al minuto Strokes per minute	Dimensione scalpello (esagonale) Chisel size (hexagonal)			LxPxH	
		-1/min	mm	l/min	bar	mm in	kg lb
Martello scalpellatore Chisel hammer	2809911400	4.500-1	10	180	6,3	195 x 48 x 148 7.7 x 2 x 5.8	1,3 2.9

Martello scalpellatore PRO

Chisel hammer PRO

Martello scalpellatore a corsa lunga per applicazioni di ristrutturazione, ad es. rimozione di piastrelle o realizzazione di tracce per cavi

Long stroke chisel hammer for renovating applications such as removing tiles or carving cable slots



/// **Kit completo con 5 scalpelli lunghi**
Complete kit with 5 long chisels
 /// **Potenza d'impulso regolabile** / Adjustable impact power
 /// **L'impugnatura in gomma isola e migliora la presa**
Rubber handle cover isolates and provides more grip

EAN Code

8024900711394



LxPxH (mm/in)

610x350x220

24x13.8x8.7



Kg / ins

22

48.5

Type	Code	Colpi al minuto Strokes per minute	Dimensione scalpello (esagonale) Chisel size (hexagonal)			LxPxH	
		-1/min	mm	l/min	bar	mm in	kg lb
Martello scalpellatore PRO Chisel hammer PRO	2809911401	4.500-1	10	180	6,3	185 x 55 x 148 7.3 x 2.2 x 5.8	1,3 2.9

Pistola con cartucce

Cartridge pistol

Pistola con cartucce per applicazioni di incollaggio e sigillatura

Cartridge pistol for glueing and sealing applications



///
Adatta per cartucce di plastica standard da 310ml
 Suitable for standard 310ml plastic cartridges

EAN Code

8024900711547



LxPxH (mm/in)

370x320x340
 14.6x12.6x13.4



Kg / ins

11,06
 24.4

Type	Code	Ø	Dimensioni della cartuccia Cartridge size			LxPxH	
		mm	ml	l/min	bar	mm in	kg lb
Pistola con cartucce Cartridge pistol	2809911600	50	310	60	5	305 x 59 x 161 12 x 2.3 x 6.3	0,8 1.8

Pistola ingrassatrice

Air grease pistol

Ingrassaggio per applicazioni su autovetture, camion, veicoli agricoli e macchine da cantiere e o macchine industriali

Greasing for applications on cars, trucks, site and agriculture vehicles or factory machines



///
Pistola ingrassatrice incluso tubo di collegamento rigido e flessibile
 Greasing pistol including rigid and flexible connection pipe

///
Adatta per carico cartucce, caricamento di pompa riempitrice o riempimento alla rinfusa
 Suitable for cartridge load, loading filler pump or bulk filling

EAN Code

8024900711684



LxPxH (mm/in)

400x370x370
 15.7x14.6x14.6



Kg / ins

16,5
 36.4

Type	Code			LxPxH	
		l/min	bar	mm in	kg lb
Pistola ingrassatrice Air grease pistol	2809911700	100	6,3	410 x 60 x 155 16.1 x 2.4 x 6.1	1,6 3.5

PISTOLA ARIA E A SPRUZZO

AIR & SPRAY PISTOLS



Aerografo con serbatoio a gravità PRO

Paint spray pistol with gravity cup PRO

Aerografo semi-professionale per applicazioni che richiedono una buona finitura

Semi-professional paint spray pistol for application which requires a good finishing

///

Getto preciso grazie all'ugello di ottima qualità.

Precise spray pattern due to good processed nozzle.

///

Flusso vernice regolabile

Adjustable paint flow

///

Regolazione del getto a rosa/piatto

Round / flat spray jet adjustment

///

Mini regolatore di pressione

per regolazione precisa della pressione dell'aria.

Mini pressure regulator

for precise adjustment of the air pressure.

///

Mini regolatore di pressione

adatto per vernici a base di acqua.

Mini pressure regulator suitable

for water based paints.



///

Getto di vernice semiprofessionale / Semi-professional paint spray

///

Ugello in acciaio inox / Stainless steel nozzle



///




Getto ampio ed efficiente / Smooth and wide spray jet

///

Parametro regolabile per diverse applicazioni

Adjustable parameter for different applications

EAN Code	 680x470x260 LxPxH (mm/in) 26.8x18.5x10.2
8024900711479	 14,9 Kg / ins 32.8

Type	Code	Capacità del serbatoio Cup capacity	Ugello / Nozzle Ø			LxPxH	
		l	mm	l/min	bar	mm in	kg lb
Aerografo con serbatoio a gravità PRO Paint spray pistol with gravity cup PRO	2809911544	0,6	1,5	160	4	170 x 108 x 310 6.7 x 4.2 x 12.2	0,7 1.5

Pistola di soffiaggio

Air pistol

Pistola aria in metallo per applicazioni multiple di pulizia e rimozione della polvere

Metal air pistol for multiple cleaning and dedusting applications



///
Robusto involucro in alluminio / Robust Aluminum housing
 ///
Design compatto / Compact design

EAN Code

8024900711400


LxPxH (mm/in)
410x300x240
16.1x11.8x9.4
Kg / ins
9,22
20,3

Type	Code	Ugello / Nozzle Ø			LxPxH	
		mm	l/min	bar	mm in	kg lb
Pistola di soffiaggio Air pistol	2809911500	2,0	125	8	125 x 18 x 170 4.9 x 0.7 x 6.7	0,2 0.4

Pistola di soffiaggio a canna lunga

Air pistol

Pistola aria in metallo per applicazioni multiple di pulizia e rimozione della polvere

Metal air pistol for multiple cleaning and dedusting applications



///
Robusto involucro in alluminio / Robust Aluminum housing
 ///
Incluso ugello lungo di ricambio / Including long spare nozzle

EAN Code

8024900711417


LxPxH (mm/in)
410x300x320
16.1x11.8x12.6
Kg / ins
10,84
23,9

Type	Code	Ugello / Nozzle Ø	Lunghezza del tubo Pipe lenght			LxPxH	
		mm	mm	l/min	bar	mm in	kg lb
Pistola di soffiaggio canna lunga Air pistol	2809911501	2,0	100	125	8	210 x 18 x 170 8.3 x 0.7 x 6.7	0,28 0.6

Pistola professionale di gonfiaggio in nylon a canna curva

Air pistol

Pistola aria in plastica per applicazioni multiple di pulizia e rimozione della polvere

Plastic air pistol for multiple cleaning and dedusting applications



/// **Peso leggero e corpo in plastica isolante**
Leight weight and isolating plastic body
/// **Ugello lungo per uso mirato / Long nozzle for pointed use**

EAN Code	590x280x280 LxPxH (mm/in) 23.2x11x11
8024900711424	6,86 Kg / ins 15.1

Type	Code	Ugello / Nozzle Ø	Lunghezza del tubo Pipe lenght			LxPxH	
		mm	mm	l/min	bar	mm in	kg lb
Pistola professionale di gonfiaggio <i>Air pistol</i>	2809911502	3,8	100	125	8	127 x 20 x 260 5 x 0.8 x 10.2	0,15 0.3

Pistola per sabbatura con serbatoio di aspirazione

Sand blasting pistol with suction cup

Pistola per sabbatura per lisciare superfici, rimuovere polvere e colore

Sand blasting pistol for smothing surfaces, removing rust and color



/// **Design compatto / Compact design**
/// **Ugello di ricambio da 0,2-0,8mm per granulato standard**
For standard granulate 0,2-0,8mm size spare nozzle

EAN Code	740x280x245 LxPxH (mm/in) 29.1x11x9.6
8024900711523	6,78 Kg / ins 15

Type	Code	Ugello / Nozzle Ø	Adatto per granulato Suitable for granulate			LxPxH	
		mm	mm	l/min	bar	mm in	kg lb
Pistola per sabbatura <i>Sand blasting pistol</i>	2809911580	6	01,2 - 0,8	92	8	145 x 118 x 265 5.7 x 4.6 x 10.4	0,75 1.7

Pistola per sabbiatura con tubo a immersione

Sand blasting pistol with dip tube

Pistola per sabbiatura per lisciare superfici, rimuovere polvere e colore

Sand blasting pistol for smoothing surfaces, removing rust and color



///

Per granulato standard da 0,2-0,8 mm

For standard granulate 0,2-0,8 mm size

///



Il tubo di alimentazione del materiale può essere inserito direttamente nel fusto o sacco di granulato





Material feed hose can be sticked direct in granulate bucket or bag

///

Il tempo di lavoro aumenta se si utilizzano contenitori di granulato più grandi

Extending workig time by using bigger container of granulate

EAN Code	 380x300x350
	LxPxH (mm/in) 15x11.8x13.8
8024900711530	 11,72
	Kg / ins 25.8

Type	Code	Ugello / Nozzle Ø	Adatto per granulato Suitable for granulate			LxPxH	
		mm	mm	l/min	bar	mm in	kg lb
Pistola per sabbiatura Sand blasting pistol	 2809911581	6	01,2 - 0,8	160	8	220 x 39 x 170 8.7 x 1.5 x 6.7	1 2.2

Gonfiatore di pneumatici

Tire inflator

Pistola per gonfiaggio pneumatici per diverse applicazioni di gonfiaggio, ad es. pneumatici di autovetture e biciclette e attrezzi per il fai-da-te

Tire inflator pistol for multiple inflating applications, such as car and bike tires and DIY equipment



///

Design compatto / Compact design

///



Indicatore da 60 mm con scala bar e psi





60 mm gauge with bar and psi scale

///

Kit 3 adattatori per palloni, valvole di biciclette e attrezzi per il fai-da-te

3 pcs adaptor kit for balls, bike valves and DIY equipment

EAN Code	 650x350x310
	LxPxH (mm/in) 25.6x13.8x12.2
8024900711561	 17,9
	Kg / ins 39.5

Type	Code	Manometro / Gauge Ø	Lunghezza del tubo flessibile Hose lenght			LxPxH	
		mm	mm in	l/min	bar	mm in	kg lb
Gonfiatore di pneumatici Tire inflator	 2809911620	60	400	60	8	138 x 33 x 230 5.4 x 1.3 x 9	0,3 0.66

Pistola di lavaggio

Washing pistol

Pistola a spruzzo per diverse applicazioni, come pulizia, lubrificazione e giardinaggio

Spraying pistol for different application such as cleaning, oiling and garden application



/// **Il serbatoio di alluminio può essere utilizzato con diversi fluidi, ad es. detersivi e olio**

Aluminu tank can be used with different fluides suach as cleaning agents and oil

/// **Ugelli a spruzzo regolabili** / Adjustable spraying nozzle

EAN Code

8024900711493



LxPxH (mm/in)

590x430x400
23.2x17x15.7



Kg / ins

7,16
15.8

Type	Code	Ugello / Nozzle Ø	Capacità del serbatoio Tank capacity			LxPxH	
		mm	ml	l/min	bar	mm in	kg lb
Pistola di lavaggio Washing pistol	2809911570	4,5	900	130	8	160 x 105 x 400 6.3 x 4.1 x 15.7	0,1 2,2

Pistola per trattamenti insonorizzanti

Wax & undercoat spray pistol

Pistola a spruzzo per cera e protezione sottoscocca e fusti standard con filetto da 40mm

Spray pistol for wax and underbody protection and standard cans with 40mm trhead



/// **Filetto da 40 mm per fusti standard di cera o sigillante**
40 mm trhead for standard wax or sealant cans

/// **Sonda d'iniezione per sigillatura cavità carrozzeria**
Injection probe for body-cavity sealing

EAN Code

8024900711509



LxPxH (mm/in)

520x340x420
20.5x13.4x16.5



Kg / ins

10,88
24

Type	Code	Ugello / Nozzle Ø	Sonda d'iniezione lunga Lenght injection probe			LxPxH	
		mm	mm	l/min	bar	mm in	kg lb
Pistola per trattamenti insonorizzanti Wax & undercoat spray pistol	2809911571	6	0,50	130	5	280 x 46 x 170 11 x 1.8 x 6.7	0,5 1.1

Aerografo con serbatoio a gravità



Paint spray pistol with gravity cup





Aerografo per diverse applicazioni del fai-da-te: verniciatura di recinzioni, casette da giardino e mobili

Paint spray pistol for different DIY application painting fences, garden house and furniture



/// **Quantità del flusso di vernice regolabile** / Adjustable paint qty flow
 /// **Getto di spruzzo a rosa o piatto regolabile** / Adjustable round or flat spray jet

EAN Code	 450x310x600
	LxPxH (mm/in) 17.7x12.2x23.6
8024900711431	 7,02
	Kg / ins 15.5

Type	Code	Capacità del serbatoio Cup capacity	Ugello / Nozzle Ø			LxPxH	
		l	mm	l/min	bar	mm in	kg lb
Aerografo con serbatoio a gravità Paint spray pistol with gravity cup	 2809911540	0,5	1,5	160	4	190 x 108 x 330 7.5 x 4.2 x 13	0,45 1

Aerografo con serbatoio ad aspirazione



Paint spray pistol with suction cup





Aerografo per diverse applicazioni del fai-da-te: verniciatura di recinzioni, casette da giardino e mobili

Paint spray pistol for different DIY application painting fences, garden house and furniture



/// **Quantità del flusso di vernice regolabile** / Adjustable paint qty flow
 /// **Getto di spruzzo a rosa o piatto regolabile**
 Adjustable round or flat spray jet
 /// **Il serbatoio più grande consente di eseguire un lavoro di spruzzatura più lungo senza un nuovo riempimento**
 Bigger tank allows longer spraying work without refilling

EAN Code	 750x310x255
	LxPxH (mm/in) 29.5x12.2x10
8024900711448	 9,34
	Kg / ins 20.6

Type	Code	Capacità del serbatoio Cup capacity	Ugello / Nozzle Ø			LxPxH	
		l	mm	l/min	bar	mm in	kg lb
Aerografo con serbatoio ad aspirazione Paint spray pistol with suction cup	 2809911541	1,0	1,5	160	4	165 x 110 x 270 6.5 x 4.3 x 10.6	0,6 1.32

Mini aerografo di verniciatura con serbatoio superiore

Mini paint spray pistol with gravity cup

Aerografo di piccole dimensioni per verniciatura delicata, ad esempio di un modellino

Small paint spray pistol for delicate painting such as painting in modeling work



///
Getto a rosa / Round spray jet
 ///
Flusso vernice regolabile / Adjustable paint flow

EAN Code	360x320x400 LxPxH (mm/in) 14.2x12.6x15.7
8024900711462	11,20 Kg / ins 24.7

Type	Code	Capacità del serbatoio Cup capacity	Ugello / Nozzle Ø			LxPxH	
		l	mm	l/min	bar	mm in	kg lb
Mini aerografo di verniciatura con serbatoio superiore Mini paint spray pistol with gravity cup	2809911543	0,1	0,8	57	3	125 x 90 x 230 4.9 x 3.5 x 9	0,2 0.44

Aerografo con serbatoio ad aspirazione

Paint spray pistol with suction cup

Aerografo semi-professionale per applicazioni che richiedono una buona finitura

Semi-professional paint spray pistol for application which requires a good finishing



///
Ugello in acciaio inox / Stainless steel nozzle
 ///
Getto di spruzzo a rosa o piatto regolabile
 Adjustable round or flat spray jet
 ///
Flusso vernice regolabile / Adjustable paint flow
 ///
Il serbatoio più grande consente di eseguire un lavoro di spruzzatura più lungo senza un nuovo riempimento
 Bigger tank allows longer spraying work without refilling

EAN Code	760x460x265 LxPxH (mm/in) 30x18.1x10.4
8024900711486	21,26 Kg / ins 47.6

Type	Code	Capacità del serbatoio Cup capacity	Ugello / Nozzle Ø			LxPxH	
		l	mm	l/min	bar	mm in	kg lb
Aerografo con serbatoio ad aspirazione Paint spray pistol with suction cup	2809911545	1,0	1,5	160	3	190 x 275 x 110 7.5 x 10.8 x 4.3	0,7 1.5

Pistola aria/acqua

Air/water pistol

Pistola d'irrigazione per applicazioni di giardinaggio e pulizia.

La pressione dell'acqua verrà incrementata dalla pressione dell'aria.

Watering pistol for garden and cleaning application.


The water pressure will be increased by the air pressure.






///
Ugelli a spruzzo regolabili / *Adjustable spraying nozzle*
 ///
Adatti per attacco standard del tubo flessibile dell'acqua da 13 mm
Suitable for standard water hose coupling 13 mm

EAN Code

8024900711516

 487x345x267
LxPxH (mm/in) 19.2x13.6x10.5

 14,5
Kg / ins 32

Type	Code			
		<i>l/min</i>	<i>bar</i>	<i>kg lb</i>
Pistola aria/acqua <i>Air/water pistol</i>	2809911572	120	4	0,5 1.1

Pistola intonacatrice con serbatoio da 5 lt

Plastering spray pistol

Pistola a spruzzo per intonaco per interni ed esterni.

Può essere utilizzata con diversi intonaci e vernici da parete.

Plaster spraying pistol for house and construction applications.

Can be used with different plaster and wall paints.



///
Il grande imbuto consente di eseguire una spruzzatura più duratura senza un nuovo riempimento


Big funnel allows a longer spraying time without refilling

///
Flusso di vernice e aria regolabile / *Adjustable paint and air flow*




///
Diversi ugelli consentono l'uso di intonaci di diverse dimensioni
Diferent nozzles allow the use of differnt plaster size

EAN Code

8024900711677

 121x490x290
LxPxH (mm/in) 4.8x19.3x11.4

 16
Kg / ins 35.3

Type	Code	Capacità dell'imbuto <i>Funnel capacity</i>	Ugello / Nozzle <i>Ø</i>			LxPxH	
		<i>l</i>	<i>mm</i>	<i>l/min</i>	<i>bar</i>	<i>mm in</i>	<i>kg lb</i>
Pistola intonacatrice con serbatoio <i>Plastering spray pistol</i>	2809911573	4,5	4,6 & 8	250	8	234 x 280 x 454 9.2 x 11 x 17.9	1,2 2.64

KIT UTENSILI E ARROTOLATORE TUBO

TOOLS KITS & HOSE REEL





Kit utensili pneumatici 8 pz

Pneumatic tool kit 8 pcs

Kit utensili per diverse applicazioni del fai-da-te

Tool kit for several DIY applications

///

Aerografo con ugello da 1,5 mm e serbatoio vernice da 600ml.

Paint spray pistol with 1,5 mm nozzle and 600ml paint cup.

///

Pistola per irrigazione irrigazione con serbatoio di alluminio da 900ml.

Washing pistol with 900ml aluminum tank.

///

Tubo flessibile a spirale in PE con attacco a sblocco rapido e spina tedesca.

PE Spiral hose with quick release coupling and connection plug (German profile).

///

Confiagomme con indicatore da 60mm e tubo flessibile di collegamento da 40cm.

Tire inflator with 60mm gauge and 40cm connection hose.

///

3 adattatori di gonfiaggio per le valvole di biciclette, palloni e gommoni.

3pcs inflating adaptors for bike valves, balls and dinghies.

///

Pistola aria / Air pistol



///

Gonfiaggio di pneumatici di autovetture e biciclette, palloni e gommoni

Inflating of car & bike tires, balls and dinghies

///

Verniciatura / Painting

///

Lavaggio o sanificazione / Washing or sanitizing



///




Rimozione della polvere / Dust removal

///

Adatta per l'uso con piccoli compressori

Suitable for use with smaller compressors

EAN Code	 610x410x430 24x16.1x17
8024900711615	 1,75 3.8

Type	Code	Ugello / Nozzle Ø	Lunghezza del tubo Pipe length			
		mm	mm	l/min	bar	kg lb
Kit utensili pneumatici 8 pz Pneumatic tool kit 8 pcs	2809911655	3,8	100	160	4 - 8	0,15 0.33

Kit di gonfiaggio 5 pz.

Inflating kit 5 pcs

Pistola per gonfiaggio pneumatici per diverse applicazioni di gonfiaggio, ad es. pneumatici di autovetture e biciclette e attrezzi per il fai-da-te



Tire inflator pistol for multiple inflating applications, such as car and bike tires and DIY equipment






/// **Gonfiagomme con indicatore da 60mm / Tire inflator with 60mm gauge**

/// **Tubo a spirale / Spiral hose**

/// **Kit 3 adattatori per palloni, valvole di biciclette e attrezzi per il fai-da-te**
3 pcs adaptor kit for balls, bike valves and DIY equipment

EAN Code	 520x470x325
	LxPxH (mm/in) 20.5x13.5x12.8
8024900711578	 0.7
	Kg / ins 1.5

Type	Code			
		<i>l/min</i>	<i>bar</i>	<i>kg lb</i>
Kit di gonfiaggio 5 pz. <i>Inflating kit 5 pcs</i>	2809911651	60	8	0,2 0.44

Kit di gonfiaggio 5 pz.

Inflating kit 5 pcs

Pistola di gonfiaggio per diverse applicazioni di gonfiaggio, ad es. pneumatici di autovetture e biciclette e attrezzi per il fai-da-te



Inflating pistol for multiple inflating applications, such as car and bike tires and DIY equipment






/// **Pistola di gonfiaggio con tubo rigido per una migliore maneggevolezza**
Inflating pistol with rigid pipe for easier handling

/// **Tubo a spirale / Spiral hose**

/// **Kit 3 adattatori per palloni, valvole di biciclette e attrezzi per il fai-da-te**
3 pcs adaptor kit for balls, bike valves and DIY equipment

EAN Code	 520x470x325
	LxPxH (mm/in) 20.5x13.5x12.8
8024900711578	 0.7
	Kg / ins 1.5

Type	Code	Ugello / Nozzle \varnothing	Lunghezza del tubo <i>Pip lenght</i>			
		<i>mm</i>	<i>mm</i>	<i>l/min</i>	<i>bar</i>	<i>kg lb</i>
Kit di gonfiaggio 5 pz. <i>Inflating kit 5 pcs</i>	2809911652	2,0	100	60	8	0,28 0.62

Kit utensili pneumatici 8 pz

con gonfiagomme omologato

Pneumatic tool kit 8pcs

with homologated tire inflator

Kit utensili per diverse applicazioni del fai-da-te

Tool kit for several DIY applications



- /// **Gonfiagomme omologato CEE** / *Homologated tire inflator CEE*
- /// **Tubo a spirale** / *Spiral hose*
- /// **Kit 3 adattatori per palloni, valvole di biciclette e attrezzi per il fai-da-te**
3 pcs adaptor kit for balls, bike valves and DIY equipment
- /// **Pistola aria** / *Air pistol*
- /// **Aerografo con ugello da 1,5 mm** / *Pain spray pistol with 1,5 mm nozzle*
- /// **Pistola d'irrigazione** / *Washing pistol*

EAN Code	610x410x430 24x16.1x17
8024900711622	3,8 Kg / ins 8.3

Type	Code	Ugello / Nozzle Ø	Adatto per granulato <i>Suitable for granulate</i>			
		mm	mm	l/min	bar	kg lb
Kit utensili pneumatici 8 pz <i>Pneumatic tool kit 8pcs</i>	2809911656	6,0	01,2 - 0,8	160	8	0,75 1.65

Arrotolatore tubo AUT. 6/10-10

Hose reel AUT. 6/10-10

Arrotolatore tubo automatico per maggiore flessibilità e ordine in garage e in officina

Auomatic hose reel for more flexibility and order at the garage and workshop



- /// **Raggio di rotazione a 180°** / *180° rotating radius*
- /// **Arrotolamento automatico del tubo flessibile**
Automatic aritation of the hose
- /// **Dispositivo di arresto mobile del tubo flessibile**
Movable hose stopper

EAN Code	560x340x350 22x13.4x13.8
8020119161258	15 Kg / ins 33

Type	Code	Tubo flessibile <i>Hose Ø i/o</i>	Lunghezza tubo <i>Hose lenght</i>		
		mm	m	bar	kg lb
Arrotolatore tubo aut. 6-10/10 <i>Hose reel aut. 6-10/10</i>	2809911800	6/10	10	7-11	3,2 7,0

Arrotolatore tubo AUT. 8/12-9

Hose reel AUT. 8/12-9

Arrotolatore tubo in PU

Retractable Hose Reel



///
Raggio di rotazione a 180° / 180° rotating radius

///
Arrotolamento automatico del tubo flessibile
Automatic aritation of the hose

///
Dispositivo di arresto mobile del tubo flessibile
Movable hose stopper

EAN Code

8020119161265



LxPxH (mm/in)

560x330x350



22x13x13.8



Kg / ins

13

28.7

Type	Code	Tubo flessibile Hose Ø i/o mm	Lunghezza tubo Hose lenght m	 bar	 kg lb
Arrotolatore tubo aut. 8/12-9 Hose reel aut. 8/12-9	2809911801	8	9	7-11	3,3 7.3

SISTEMA DI TUBAZIONI E PUNTO DI UTILIZZO

PIPE SYSTEM AND POINT OF USE



AIRNET

FAST / EASY / RELIABLE



Per non mandare all'aria i propri investimenti: sistemi di tubazioni AIRnet!

*Preventing your money from vanishing into thin air:
pipe systems of AIRnet!*

Massima efficienza della rete di tubazioni

Un sistema ad aria compressa efficiente deve includere una rete di tubazioni ben progettata, poiché una corretta progettazione del sistema di tubazioni riduce al minimo la perdita di pressione dalla linea.

Saremmo felici di aiutarvi a progettare il vostro sistema di tubazioni: dopo avere esaminato le vostre esigenze individuali, progetteremo per voi il sistema di tubazioni perfetto e punti di collegamento adeguati in modo da ottenere la massima efficienza – sempre tenendo conto dello sviluppo futuro a lungo termine della vostra azienda.

Ottimizzazione di sistemi di tubazioni esistenti

Le perdite del sistema di tubazioni possono generare costi elevati: nelle reti industriali e commerciali più piccole la perdita media è del 5%, in quelle più grandi può essere anche del 10-15% (in base al consumo durante la produzione).

Maximum efficiency in pipe network

An efficient compressed air system must include a well designed pipe network because a correctly designed pipe system minimises the pressure lost from the line.

We would be glad to help you design your pipe system: We will design the perfect pipe system and appropriate connection points for you based on your individual requirements analysis for maximum efficiency – always with consideration for the long-term future development of your company.

Optimisation of existing pipe systems

Leaks in the pipe system can generate high costs: In smaller industry and trade networks the average leak is 5%, in larger networks it may even be 10-15% (based on consumption during production times).*

Costi aggiuntivi derivanti dalle perdite*

*Additional costs resulting from leaks**

∅ perdita ∅ leak	Perdita di aria a 6 bar Air loss at 6 bar	Perdita di energia/anno a 8.760 h/a e 0,19 €/kWh Energy loss/year at 8.760 h/a and 0,19 €/kWh
mm	l/sec	kWh
1	1,24	2.891
3	11,14	26.017
5	30,95	72.270

* Fonte: Agenzia bavarese per la protezione dell'ambiente (editore): "Proteggere il clima – Ridurre i costi: linea guida per l'uso efficiente dell'energia nel commercio e nell'industria", 1a edizione, Augsburg, 2004

* Source: Bavarian Environmental Protection Agency (Hrsg.): „Protect the climate – Reduce costs: Guideline for efficient energy use in trade and industry“, 1st edition, Augsburg, 2004

Calcolare il diametro della propria tubazione!

Calculate your pipeline diameter!

Per progettare correttamente una tubazione di aria compressa, si deve dare la massima importanza alle dimensioni e ai materiali scelti, poiché la scelta di piccole sezioni e tubazioni di aria compressa soggette a corrosione può causare grandi perdite di pressione.

To plan a compressed air pipeline correctly, greatest importance should be attached to the dimensions and the materials selected because selecting small cross-sections and compressed air pipelines susceptible to corrosion can result in high pressure losses.

Il sistema di tubazioni perfetto in quattro passaggi:

1. Selezionare il giusto sistema di tubazioni in base alle proprie esigenze di aria compressa

Rimandiamo alla pagina precedente per i quattro materiali diversi disponibili.

2. Scegliere una linea ad anello o a tronco in base alle proprie esigenze di spazio:

Una linea a tronco è adatta per singole prese dell'aria compressa e per unire brevi distanze. Se si desidera installare più prese di aria compressa su diversi lati del locale, consigliamo una linea ad anello, perché garantisce la stessa pressione in tutti i punti di collegamento della rete.

Si vedano le tabelle alle pagine seguenti per:

- le dimensioni di una linea a tronco: la lunghezza nominale totale della linea e il fabbisogno di aria compressa totale
- le dimensioni di una linea ad anello: la metà della lunghezza nominale della linea e il fabbisogno di aria compressa totale

3. Selezionare i raccordi necessari per la propria tubazione:

Ogni raccordo rappresenta una resistenza per il flusso di aria compressa; di conseguenza per ciascun raccordo si deve includere la lunghezza di una tubazione sostitutiva. Queste lunghezze sono riportate nella tabella alla pagina seguente. Per la scelta dei raccordi si tenga presente il diametro della tubazione già calcolato al punto 2.

Esempio:

	Lunghezza del tubo sostitutivo <i>Substitute pipe length</i>	Lunghezza nominale <i>Nominal length</i>
	m	m
2 angoli ø 28 mm / 2 angles ø 28 mm	1,5	3,0
5 raccordi a T ø 28 mm / 5 T-pieces ø 28 mm	2,0	10,0
Totale / Total		13,4

4. Calcolare il diametro della propria tubazione:

Per ottenere la lunghezza totale sommare la lunghezza nominale della tubazione di cui al punto 2 e la lunghezza sostitutiva per i raccordi di cui al punto 3. Questa lunghezza consente di ricavare il diametro della tubazione adatto per le proprie esigenze personali dalle tabelle alle pagine seguenti.

The perfect pipe system in four steps:

1. Select the right pipe system according to your compressed air requirements

See the previous page for the four different materials available.

2. Choose a ring or stub line depending on your space requirements:

A stub line is suitable for individual compressed air outlets and for bridging small distances. If you intend to install several compressed air outlets on different sides of the room, a ring line is recommended because the same pressure is guaranteed at all connection points in the network.

Refer to the tables on the following page for:

- *the dimensions of a stub line: the total nominal length of the line and the total compressed air requirements*
- *the dimensions of a ring line: half the nominal length of the line and the total compressed air requirements*

3. Select the fittings required for your pipeline:

For flowing compressed air every fitting is a resistance, a substitute pipeline length must be included for each fitting accordingly. These lengths can be taken from the table on the following page. When choosing the fittings, consider the pipeline diameter already calculated in point 2.

Example:

4. Calculate your pipeline diameter:

Add the nominal length of the pipeline from point 2 and the substitute length for fittings from point 3 to get the total length. With this length you can take the correct pipeline diameter for your personal requirements from the tables on the following pages.

Dati per la progettazione delle tubazioni

Design data for pipelines

Lunghezze della tubazione sostitutiva per i raccordi:

Substitute pipeline lengths for fittings:

Sovrapressione di esercizio 7 bar, Δp (max.) 0,2 bar, velocità di flusso (max.) 10 m/s

Working overpressure 7 bar, Δp (max.) 0.2 bar, flow speed (max.) 10 m/s

Raccordi Fittings	Paragonabile a Comparable with	3/8"	1/2"	3/4"	1"	1 1/4"	1 1/4"	1 1/2"	1 1/2"	2"	2 1/2"
Diametro / Dia.	interno / inner	12	14	18	24	28	32	38	38	50	63
Diametro / Dia.	esterno / outer	15	18	22	28	32	40	40	50	63	80
Valvola a sfera / Ball valve		0,1	0,2	0,3	0,4	0,5	0,5	0,6	0,6	0,7	0,8
Angolo a 45° / Angle 45°		0,4	0,5	0,7	0,7	1,0	1,0	1,3	1,3	1,8	2,0
Angolo a 90° / Angle 90°		0,7	1,0	1,3	1,5	2,0	2,0	2,5	2,5	3,5	4,0
Raccordo a T / T-piece		0,8	1,0	1,5	2,0	2,5	2,5	3,0	3,0	4,0	5,0
Raccordo di riduzione da 2d a d / Reduction fitting 2d to d		0,4	0,5	0,5	0,6	0,7	0,7	0,8	0,8	1,0	1,5

Distribuzione di aria compressa con linea ad anello chiuso

Compressed air distribution with closed ring line

Per il dimensionamento della linea ad anello si considerino la metà della lunghezza nominale della linea ad anello totale e tutti i requisiti dell'aria compressa:

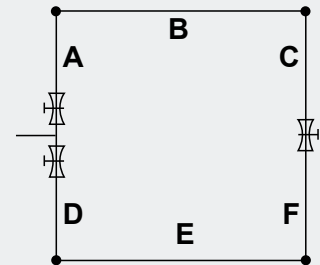
Lunghezza A B C = 250 m, lunghezza D E F = 250 m

Metà lunghezza della linea ad anello chiuso: 250 m.

For dimensioning the ring line, take half of the nominal length of the total ring line and the entire compressed air requirements into consideration:

Length A B C = 250 m, length D E F = 250 m

Half closed ring line length: 250 m



Sistema di tubazioni a innesto/in poliammide (PA) da 15-28 mm

Polyamide (PA) pipe/plug-in system 15-28 mm

Sovrapressione di esercizio 7 bar, Δp (max.) 0,2 bar, velocità di flusso (max.) 10 m/s

Working overpressure 7 bar, Δp (max.) 0.2 bar, flow speed (max.) 10 m/s

		Lunghezza della tubazione / Length of the pipeline [m]														
		N[l/s]	N[l/min]	N[m ³ /min]	25	50	75	100	150	200	250	300	400	500	750	1.000
Portata di aria compressa Compressed air flow rate	1,7	100	0,1	15	15	15	15	15	15	15	15	15	18	18	18	22
	3,3	200	0,2	15	15	15	15	18	18	22	22	22	22	22	22	28
	5,0	300	0,3	15	15	18	18	22	22	22	22	22	28	28	28	28
	6,7	400	0,4	15	18	22	22	22	22	28	28	28	28	28	28	>28
	8,3	500	0,5	18	22	22	22	22	28	28	28	28	28	28	>28	>28
	12,5	750	0,8	22	22	22	28	28	28	28	>28	>28	>28	>28	>28	>28
	16,7	1.000	1,0	22	28	28	28	28	>28	>28	>28	>28	>28	>28	>28	>28
	25,0	1.500	1,5	28	28	28	>28	>28	>28	>28	>28	>28	>28	>28	>28	>28
	33,3	2.000	2,0	28	>28	>28	>28	>28	>28	>28	>28	>28	>28	>28	>28	>28

Diametro > 28 mm – si veda AIRnet PF/Serie nera / Diameter > 28 mm – see AIRnet PF/Black series

Sistema di raccordi da 15-28 mm

Socket system 15-28 mm

Posato, ampliato e modificato in un istante

Laid, extended and modified in an instant




///
Enorme risparmio di tempo grazie al semplice e rapido montaggio di tubi e connettori
Huge time savings with simple, quick assembly of pipes and connectors



///
Sistema flessibile per un semplice sgancio e ricollegamento
Flexible system for simple release and reconnection



///
Numerose di staffe di sostegno in acciaio inossidabile tengono saldamente il tubo nei connettori a innesto
Large number of stainless steel retaining claws hold the pipe securely in the plug connectors



///
Il resistente o-ring assicura la completa impermeabilità, anche se l'aria contiene olio
Resistant O-ring ensures complete impermeability, even if the air contains oil



///
Raccordo a T D22
Equal tee D22

Per officine di piccole e medie dimensioni: posare le tubazioni in modo semplice e veloce con pochi movimenti della mano grazie al sistema di tubazioni AIRnet e ampliare o modificare le tubazioni esistenti – il sistema flessibile a innesto offre una ricca scelta di connettori differenti.

For small and medium-sized workshops: Lay pipelines quickly and easily with a few hand movements with the AIRnet pipe system and extend or modify existing pipelines – the flexible plug-in system offers a wide selection of different connectors.

Click it – il sistema di tubazioni innovativo

Click it – the innovative pipe system

Difficilmente un qualsiasi altro sistema di tubazioni viene sostituito con la stessa frequenza con cui viene sostituita una rete di aria compressa. Non è un problema con il sistema “Click it”: il collegamento può essere staccato facilmente con pochi movimenti della mano e senza danneggiare il tubo o il connettore. Tutte le parti possono essere riutilizzate.

Hardly any other pipe system is changed as often as a compressed air network: No problem with the „Click it“ system: The connection can be detached easily with only a few hand movements and without causing damage to the pipe or connector. All parts can then be reused.



Tagliare la lunghezza / Cutting to length

1. Tagliare il tubo alla giusta misura

Cut the pipe to the right size

Precisione al millimetro grazie alle cesoie per tubi di Schneider airtsystems.
Accurate to the millimetre using the Schneider airtsystems pipe shears.



Sbavatura / Deburring

2. Sbavare e smussare

Deburr and chamfer

Affinché tutto funzioni e calzi correttamente, visivamente e sotto altri aspetti.
So that everything runs smoothly and fits together, visually and otherwise.



Montaggio / Assembly

3. Unire i tubi utilizzando i connettori a innesto

Join the pipes using plug connectors

Quando inserito fino al punto di arresto, il tubo risulta perfettamente ermetico e la semplice installazione consente un enorme risparmio di tempo.
When inserted as far as the stop, the pipe is completely airtight and the simple installation saves an enormous amount of time.



Smontaggio / Disassembly

4. Smontare con pochi movimenti della mano

Disassembly with just a few hand movements

Premere semplicemente la graffa contro il connettore – estrarre il tubo dal connettore – non occorre altro.

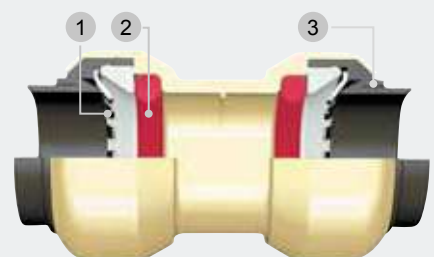
Press clip against connector – pull pipe out of connector – and you're done.

I connettori a innesto Click-it

- 1) La staffa di sostegno in acciaio inossidabile fornisce un blocco di forza per sostenere saldamente il tubo
- 2) O-ring resistente agli oli per un'impermeabilità completa, anche in presenza di aria compressa contenente oli
- 3) Rondella distanziale per centrare esattamente il tubo nel raccordo

The Click-it plug connectors

- 1) The stainless steel retaining claw provides a force lock for retaining the pipe securely
- 2) Oil-resistant O-ring for complete impermeability, even with oil containing compressed air
- 3) Spacer washer for centring the pipe in the fitting exactly



Tubi in poliammide / Polyamide pipes



Poliammide (PA) per maggiore flessibilità.




Le cesoie per tubi tagliano le tubazioni alla lunghezza desiderata con un solo taglio.

- Senza silicone
- Tubi neri resistenti alle radiazioni ultraviolette, adatti per installazioni all'aperto

Polyamide (PA) for greater flexibility.

Pipe shears cut pipelines to length in a single cut.

- Free of silicone
- Black UV-resistant pipes, suitable for outdoor installation

Descrizione Description	Type	Code	Sistema/diametro System/dia.				Lunghezza Length	Unità di imballaggio Packaging unit
			15	18	22	28		
 Tubo laminato, grigio ¹⁾ Rolled pipe, grey ¹⁾	Tubo PA / PA Pipe D15 25m	2813110000	●				25	1
	Tubo PA / PA Pipe D18 25m	2813210000		●			25	1
	Tubo PA / PA Pipe D22 25m	2813310000			●		25	1
	Tubo PA / PA Pipe D28 25m	2813410000				●	25	1
 Lunghezze del tubo, grigio ²⁾ Lengths of pipe, grey ²⁾	Tubo PA / PA Pipe D15 5,7m	2813100000	●				6	1
	Tubo PA / PA Pipe D15 10m	2813120000	●				10	1
	Tubo PA / PA Pipe D18 5,7m	2813200000		●			6	1
	Tubo PA / PA Pipe D18 10m	2813220000		●			10	1
	Tubo PA / PA Pipe D22 5,7m	2813300000			●		6	1
	Tubo PA / PA Pipe D28 5,7m	2813400000				●	6	1
 Tubo laminato, nero ¹⁾ Rolled pipe, black ¹⁾	Tubo PA UV / PA UV Pipe D15 25m	2813130000	●				25	1
	Tubo PA UV / PA UV Pipe D18 25m	2813230000		●			25	1
	TTubo PA UV / PA UV Pipe D22 25m	2813330000			●		25	1
	Lunghezze del tubo, nero ²⁾ Lengths of pipe, black ²⁾	Tubo PA UV / PA UV Pipe D22 5,7m	2813320000			●		6

1) Pressione di esercizio massima per tubo laminato: 14 bar a -20 °C fino a ≤ +20 °C; 11 bar a +20 °C fino a ≤ +50 °C

Max. operating pressure for rolled pipe: 14 bar at -20 °C to ≤ +20 °C; 11 bar at +20 °C to ≤ +50 °C

2) Pressione di esercizio massima per le lunghezze del tubo: 16 bar a -20 °C fino a ≤ +20 °C; 11 bar a +20 °C fino a ≤ +50 °C

Max. operating pressure for lengths of pipe: 16 bar at -20 °C to ≤ +20 °C; 11 bar at +20 °C to ≤ +50 °C

Tubi in speciale lega di alluminio / Special aluminium alloy pipes



Ideale come tubo principale leggero, stabile e facile da posare utilizzando alcuni serratubi

Bassa espansione lineare, ideale per grandi fluttuazioni di temperatura

Tubo protetto da rivestimento esterno


- Resistente alle radiazioni ultraviolette e adatto per installazioni all'aperto
- Senza silicone

Ideal as a main pipe as lightweight, stable and easy to lay using few pipe clips

Low linear expansion ideal for large fluctuations in temperature

Pipe protected by outer coating

- UV-resistant and suitable for outdoor installation
- Free of silicone

Descrizione Description	Type	Code	Sistema/diametro System/dia.				Lunghezza Length	Unità di imballaggio Packaging unit
			15	18	22	28		
 Lunghezze del tubo, grigio ¹⁾ Lengths of pipe, grey ¹⁾	Tubo AL / AL Pipe D15 5,7m	2813140000	●				6	2
	Tubo AL / AL Pipe D18 5,7m	2813240000		●			6	1
	Tubo AL / AL Pipe D22 5,7m	2813340000			●		6	1
	Tubo AL / AL Pipe D28 5,7m	2813440000				●	6	1

1) 1) Pressione di esercizio massima: 16 bar a -20 °C fino a ≤ +50 °C / Max. operating pressure: 16 bar at -20 °C to ≤ +50 °C

Connettore a innesto in ottone Click-it / Click-it brass plug connector

Montaggio semplice e rapido per un enorme risparmio di tempo

Sistema flessibile per un semplice sgancio e ricollegamento

Il resistente o-ring realizzato in NBR assicura la massima impermeabilità, anche se l'aria contiene olio

Numerose staffe di sostegno in acciaio inossidabile tengono saldamente il tubo nei connettori a innesto

- Materiale: Ottone
- Senza silicone
- Pressione di esercizio massima: 16 bar a -20 °C fino a ≤ +50 °C

Simple, quick assembly for huge time savings

Flexible system for simple release and reconnection

Resistant O-ring made from NBR ensures complete impermeability, even if the air contains oil

Large number of stainless steel retaining claws hold the pipe securely in the plug connectors

- Material: Brass
- Free of silicone
- Max. operating pressure: 16 bar at -20 °C to ≤ +50 °C



Descrizione Description	Code	Sistema/diametro System/dia.				Unità di imballaggio Packaging unit	Denominazione Designation	
		15	18	22	28			
Raccordo filettato / Nipple socket D15 1/2 ISO7R m	2813101780	●				5		
Raccordo filettato / Nipple socket D18 3/4 ISO7R m	2813211780		●			5		
Raccordo filettato / Nipple socket D18 1/2 ISO7R m	2813201780		●			5	Attacco maschio a innesto diritto	
Raccordo filettato / Nipple socket D22 3/4 ISO7R m	2813311780			●		5	Straight male push-in connexion	
Raccordo filettato / Nipple socket D22 1/2 ISO7R m	2813301780			●		5		
Raccordo filettato / Nipple socket D28 1 ISO7R m	2813421780				●	5		
Raccordo filettato / Nipple socket D15 1/2 ISO228 f	2813101980	●				5		
Raccordo filettato / Nipple socket D18 1/2 ISO228 f	2813201980		●			5		
Raccordo filettato / Nipple socket D18 3/4 ISO228 f	2813211980		●			5	Attacco femmina a innesto diritto	
Raccordo filettato / Nipple socket D22 1/2 ISO228 f	2813301980			●		5	Straight female push-in connexion	
Raccordo filettato / Nipple socket D22 3/4 ISO228 f	2813311980			●		5		
Raccordo filettato / Nipple socket D28 1 ISO228 f	2813421980				●	5		
Manicotto / Equal socket D15	2813100280	●				5		
Manicotto / Equal socket D18	2813200280		●			5	Attacco a innesto diritto	
Manicotto / Equal socket D22	2813300280			●		5	Straight push-in connexion	
Manicotto / Equal socket D28	2813400280				●	5		
Gomito a 90° / 90° Elbow D15	2813100380	●				5		
Gomito a 90° / 90° Elbow 90° D18	2813200380		●			5	Connettore a innesto con angolo a destra a 90°	
Gomito a 90° / 90° Elbow D22	2813300380			●		5	Right-angle plug connector 90°	
Gomito a 90° / 90° Elbow D28	2813400380				●	5		
Gomito a 45° / 45° Elbow D15	2813100480	●				2		
Gomito a 45° / 45° Elbow D18	2813200480		●			2	Connettore a innesto angolare a 45°	
Gomito a 45° / 45° Elbow D22	2813300480			●		2	Angle plug connector 45°	
Gomito a 45° / 45° Elbow D28	2813400480				●	2		

Connettore a innesto in ottone Click-it / Click-it brass plug connector



Descrizione Description	Code	Sistema/diametro System/dia.				Unità di imballaggio Packaging unit	Denominazione Designation	
		15	18	22	28			
Gomito a 90° / 90° Deg Elbow D15-1/2 ISO7R m	2813100381	●				2		
Gomito a 90° / 90° Deg Elbow D18-1/2 ISO7R m	2813200381		●			2	Attacco maschio angolare a innesto	
Gomito a 90° / 90° Deg Elbow D22-3/4 ISO7R m	2813310381			●		2	Angle male push-in connexion	
Gomito a 90° / 90° Deg Elbow D28-1 ISO7R m	2813420381				●	2		
Raccordo a T / Equal tee D15	2813100580	●				5		
Raccordo a T / Equal tee D18	2813200580		●			5		
Raccordo a T / Equal tee D22	2813300580			●		5		
Raccordo a T / Equal tee D28	2813400580				●	5		
Raccordo riduttore a T / Reduction tee D22 D15 D22	2813310780	●				2	Attacco a innesto con diramazione a T	
Raccordo riduttore a T / Reduction tee D22 D18 D22	2813320780		●			2	T-branch push-in connexion	
Raccordo riduttore a T / Reduction tee D28 D22 D22	2813430781			●		2		
Raccordo riduttore a T / Reduction tee D28 D18 D28	2813420780		●			2		
Raccordo riduttore a T / Reduction tee D28 D22 D28	2813430780			●		2		
Adattatore estremità tubo / Pipe end adapter D22-D15	2813316280	●				2		
Adattatore estremità tubo / Pipe end adapter D22-D18	2813326280		●			2	Attacco riduttore a innesto	
Adattatore estremità tubo / Pipe end adapter D28-D18	2813426280		●			2	Reducing push-in connexion	
Adattatore estremità tubo / Pipe end adapter D28-D22	2813436280			●		2		
Manicotto scorrevole / Sliding equal socket D15	2813100281	●				2		
Manicotto scorrevole / Sliding equal socket D18	2813200281		●			2	Manicotto scorrevole	
Manicotto scorrevole / Sliding equal socket D22	2813300281			●		2	Sliding sleeve	
Manicotto scorrevole / Sliding equal socket D28	2813400281				●	2		
Tappo terminale / End cap D15	2813100680	●				2		
Tappo terminale / End cap D18	2813200680		●			2	Tappo cieco	
Tappo terminale / End cap D22	2813300680			●		2	Blind cap	
Tappo terminale / End cap D28	2813400680				●	2		
Ad. filettato / Threaded ad. D15-1/2 ISO7R m	2813101300	●				2		
Ad. filettato / Threaded ad. D18-1/2 ISO7R m	2813201300		●			2	Adattatore di collegamento	
Ad. filettato / Threaded ad. D18-3/4 ISO7R m	2813211300		●			2	Nota: è obbligatorio incidere un intaglio nell'elemento di collegamento con l'utensile multiuso 2813024000!	
Ad. filettato / Threaded ad. D22-1/2 ISO7R m	2813301300			●		2	Connecting adapter	
Ad. filettato / Threaded ad. D22-3/4 ISO7R m	2813311300			●		2	Please note: it is mandatory to insert a notch into the connecting piece with the all-purpose tool 2813024000!	
Ad. filettato / Threaded ad. D28-1 ISO7R m	2813421300				●	2		

Valvola di chiusura dell'aria / Air shut-off cock

Una semplice funzione di chiusura assicura un alto grado di efficienza energetica e sicurezza alla rete di alimentazione
 Per chiudere singole aree di una linea a tronco, ad anello o di uscita
 Connettore a innesto non preassemblato
 · Tenuta in NBR



Simple shut-off function ensures a high degree of energy efficiency and safety of the supply network
 For shutting off individual areas of a stub, ring or outlet line
 Plug connector not preassembled
 · NBR seal



Descrizione Description	Code	Sistema/diametro System/dia.			
		15	18	22	28
Valvola a sfera D15 ¹⁾	2813105180	●			
Valvola a sfera D18 ¹⁾	2813205180		●		
Valvola a sfera D22 ¹⁾	2813305180			●	
Valvola a sfera D28 ¹⁾	2813405180				●

1) Pressione di esercizio massima: 16 bar a -20 °C fino a ≤ +50 °C / Max. operating pressure: 16 bar at -20 °C to ≤ +50 °C

Ausili di montaggio / Assembly aids

	Descrizione Description	Type	Code	Sistema/diametro System/dia.				Spessore del supporto Support thickness mm	Unità di imballaggio Packaging unit pz. / pc.
				15	18	22	28		
	Serratubi Pipe clips	Serratubi / Pipe clip D15	2813102200	●				25	
		Serratubi / Pipe clip D18	2813202200		●			25	
		Serratubi / Pipe clip D22	2813302200			●		25	
		Serratubi / Pipe clip D28	2813402200				●	25	
	Fascette per tubi Pipe clamps	Fascetta per tubi / Pipe clamp D15-D18	2813122200	●	●			25	
		Fascetta per tubi / Pipe clamp D22	2813332200			●		25	
		Fascetta per tubi / Pipe clamp D28	2813442200				●	25	
	Bullone di sospensione per fascette per tubi Hanger bolt for pipe clamps		2813002200					25	
	Pinze di smontaggio Disassembly pliers	Pinze di smontaggio / Disassembly pliers D15	2813102800	●				1	
		Pinze di smontaggio / Disassembly pliers D18	2813202800		●			1	
		Pinze di smontaggio / Disassembly pliers D22	2813302800			●		1	
		Pinze di smontaggio / Disassembly pliers D28	2813402800				●	1	
	Graffa di smontaggio Disassembly clip	Graffa di smontaggio / isassembly clip D15	2813112800	●				5	
		Graffa di smontaggio / Disassembly clip D18	2813222800		●			5	
		Graffa di smontaggio / Disassembly clip D22	2813332800			●		5	
		Graffa di smontaggio / Disassembly clip D28	2813442800				●	5	

Utensile marcatore e sbavatore / *Marking and deburring tool*



Per smussare e sbavare tubi di alluminio, marcare profondità d'inserzione e incidere tacche su superfici dure (es. tubazioni V4A)

For chamfering and deburring aluminium pipes, marking insertion depths and notching indentations on hard surfaces (e.g. V4A pipelines)

Type	Code
Utensile marcatore e sbavatore / <i>Marking and deburring tool</i>	2813024000

Cesoia / *Shear*



Per tagliare tubi in PA, diametro max. 28 mm (con lama reversibile)
Con funzione d'impatto

*For cutting PA pipes, max. dia. 28 mm (with reversible blade)
With impact function*

Type	Code
Cesoia / <i>Shear</i>	2813004000
Cesoia con 2 lame di ricambio / <i>2 spare blades shear</i>	2813014000

Tagliatubi / *Pipe cutter*



Per tubi in acciaio inossidabile e alluminio, diametro 15-32 mm

For aluminium and stainless steel pipes, dia. 15-32 mm

Type	Code
Tagliatubi D32 / <i>Pipe Cutter D32</i>	2813034000
Tagliatubi D32 con lama circolare / <i>Pipe Cutter D32 cutting wheel</i>	2813044000

Sbavatore / *Deburring tool*



Per sbavare tubi in plastica, alluminio e acciaio inossidabile
Per diametri interni ed esterni fino a 35 mm

*For deburring plastic, aluminium and stainless steel pipes
For inner and outer diameters up to 35 mm*

Type	Code
Sbavatore D35 / <i>Deburring tool D35</i>	2813054000

Utensile per sbavatura / *Deburring blade*

Per sbavare il diametro interno di tubi in alluminio

For deburring the inner diameter of aluminium pipes



Type	Code
Utensile per sbavatura / <i>Deburring blade</i>	2813064000

Agente antifrizione / *Anti-friction agent*

Per facilitare l'installazione dei tubi di aria compressa

Senza silicone

For easy installation of compressed air pipes

Free of silicone



Type	Code
Agente antifrizione / <i>Anti-friction agent</i>	2813074000

Raccordo multiplo per tubi 15-22 mm

Pipe sockets 15-22 mm

Innovativo e flessibile – per una maggiore efficienza economica
Innovative and flexible – for greater economic efficiency



///
 Corpo estremamente duraturo, realizzato in poliammide rinforzata in fibra di vetro, resistente agli urti
Extremely durable body made of impact-resistant, glass-fibre reinforced polyamide



///
 Molto flessibile, può essere utilizzato come blocco d'ingresso, blocco di passaggio, blocco di distribuzione o blocco di distribuzione terminale
Very flexible, can be used as an input block, through block, distribution block or dead-end distribution block



///
 Montaggio semplice grazie agli schermi dei raccordi base che fungono anche da dime di foratura e da supporti per la livella
Uncomplicated assembly because the screens of the Basic sockets also serve as drilling templates and spirit level supports



///
 Grande flessibilità con due raccordi superiori disponibili in tre diverse versioni
Great flexibility with top sockets available in three different versions



///
 Protezione delle linee grazie alla presa dell'aria rivolta verso il basso per evitare di piegare i tubi flessibili
Protection of lines as the air outlet is directed downwards to avoid bending hoses

///
Scatola raccordi 2x1/2
e scatola raccordi superiore 4x1/2
Socket Box 2x1/2 and Socket Box Top 4x1/2

Perfetta installazione delle prese dell'aria compressa nel sistema di tubazioni per ogni postazione di lavoro – i versatili raccordi multipli per tubi sono totalmente compatibili con il sistema di tubazioni di Schneider airsystms e con i vari attacchi e possono essere ampliati installando altre prese.


Install perfect compressed air outlets in the pipe system for each workplace – versatile pipe sockets are fully compatible with the Schneider airsystms pipe system and various attachment parts, and can be extended by fitting additional outlet components.

Un sistema flessibile con possibilità inimmaginabili

A flexible system with unimagined possibilities

/// **Lunga durata e tenuta permanente** grazie agli inserti filettati in metallo
Long-lasting and permanently tight thanks to metal thread inserts

/// **Uso flessibile** come entrata di aria, passaggio di aria e scatola di raccordo dell'aria – alcuni anche con presa posteriore
Flexible use as an air inlet, air passage and air junction box – some even with rear outlet



/// **Facile montaggio**
 Gli schermi dei raccordi base servono anche da dime di foratura e da supporti per la livella.
Uncomplicated assembly
 The screens of the basis sockets serve additionally as drilling templates and spirit level supports.

/// **Economico**
 Consente di continuare a utilizzare i raccordi base esistenti in caso di ampliamenti
Economical
 Continued use of existing basic sockets for extensions

/// **Montaggio semplice** con rimozione degli schermi dei raccordi base e avvitamento sui raccordi superiori
Simple assembly
 by removing the screens from the basis sockets and screwing on the top sockets

/// **Versatilità extra**
 I raccordi superiori sono disponibili in tre diversi modelli
Extra versatility
 The top sockets are available in three different models

/// **Protezione delle linee**
 La presa dell'aria è rivolta verso il basso per evitare di piegare i tubi flessibili
Protection of lines
 The air outlet is directed downwards to avoid bending hoses



Panoramica dei modelli

Model overview:



Type	Code	Prese Outlets	Filettatura Thread
Scatola raccordi 2x1/2 Socket Box 2x1/2	2813002580	2	1/2"
Scatola raccordi 3x1/2 Socket Box 3x1/2	2813002581	3	1/2"
Scatola raccordi 4x1/2 Socket Box 4x1/2	2813002582	4	1/2"
Scatola raccordi 6x1/2 Socket Box 6x1/2	2813002583	6	1/2"
Scatola raccordi in alluminio 4x3/4 - 1/2 Socket Box Alu 4x3/4 - 1/2	2813002505	4/1	1"/1 1/2"
Scatola raccordi superiore 2x1/2 Socket Box Top 2x1/2	2813002680	2	1/2"
Scatola raccordi superiore 3x1/2 Socket Box Top 3x1/2	2813002681	3	1/2"
Scatola raccordi superiore 4x1/2 Socket Box Top 4x1/2	2813002682	4	1/2"

Cinque raccordi base dotati di due fino a sei prese di aria possono essere abbinati a tre raccordi superiori dotati di due fino a quattro prese.

Se inizialmente è sufficiente un solo raccordo base, sopra vi viene fissato lo schermo incluso nella fornitura. Se, invece, aumenta la necessità di raccordi, il sistema può essere ampliato in qualsiasi momento aggiungendo un raccordo superiore, senza dovere smontare quello base.

Lateralmente è possibile collegare facilmente altri raccordi multipli per tubi, tramite una tubazione breve o un doppio raccordo filettato. Se una presa non serve più, sarà sufficiente chiuderla con una vite di bloccaggio.

Five basis sockets with two to six air outlets can be combined with three top sockets with two to four outlets. If one basis socket is initially sufficient, the screen included in the delivery is clipped onto it. If your socket requirements increase, the system can be extended at any time by adding a top socket without having to disassemble the basis socket. Further pipe sockets can be connected without any problem at the side via a short pipeline or a double nipple. If an outlet is no longer needed, simply lock it with a locking screw.

Sistema Midi per piccoli spazi. Con certificato TÜV.

Midi System for restricted spatial conditions. With TÜV certificate.

Raccordo multiplo per tubi Midi

Midi pipe sockets

Montare il raccordo multiplo per tubi secondo le proprie esigenze.

Sono disponibili raccordi base per ogni sistema. Questi possono essere poi adattati con gli scarichi e gli elementi richiesti.

Assemble the pipe sockets exactly as you need them


Basic sockets are available for each system. These can then be individually fitted with the required outflows and elements..

Questa sezione spiega la denominazione degli ingressi e degli scarichi per il raccordo multiplo per tubi Midi:


This section explains the designation of the inflows and outflows for the Midi pipe sockets:



///
**Scatola raccordi
 Mini 3/8 - 1/2**
 Socket Box Mini 3/8 - 1/2



///
**Scatola raccordi
 Mini 2x3/8 - 1/2**
 Socket Box Mini 2x3/8 - 1/2



///
**Scatola raccordi
 Mini 3/8 - 2x1/2**
 Socket Box Mini 3/8 - 2x1/2

Valvola di chiusura dell'aria / Air shut-off cock


Estremamente versatile, con blocchi d'ingresso, blocchi di passaggio e blocchi di distribuzione terminale

- Per montaggio a muro e a soffitto
- Pressione di esercizio massima: 16 bar a -20 °C fino a ≤ +50 °C

Extremely versatile, with input blocks, through blocks and dead-end distribution blocks

- For wall and ceiling mounting
- Max. operating pressure: 16 bar at -20 °C to ≤ +50 °C



	Descrizione / Description	Type	Code
	Blocco di distribuzione terminale Midi Midi dead-end distribution block	Scatola raccordi Mini 3/8 - 1/2 / Socket Box Mini 3/8 - 1/2	2813002700
		Scatola raccordi Mini 2x3/8 - 1/2 / Socket Box Mini 2x3/8 - 1/2	2813002701
		Scatola raccordi Mini 3/8 - 2x1/2 / Socket Box Mini 3/8 - 2x1/2	2813002702

Raccordo multiplo per tubi base / Basic pipe sockets



Raccordi base con connettori a innesto integrati per collegare facilmente la tubazione

- Per montaggio a muro e a soffitto
- Incluso schermo removibile che può essere utilizzato come dima di foratura
- Pressione di esercizio massima: 16 bar a -20 °C fino a ≤ +50 °C

Basic sockets with integrated plug connectors for simple connection of the pipeline

- For wall and ceiling mounting
- Including removable screen, which can be used as a drilling template
- Max. operating pressure: 16 bar at -20 °C to ≤ +50 °C



Type	Code	Descrizione / Description	
Scatola raccordi 2x1/2 / Socket Box 2x1/2	2813002580	Raccordo per tubi base G1/2"i	
Scatola raccordi 3x1/2 / Socket Box 3x1/2	2813002581	dimensioni senza schermo lunghezza x larghezza x altezza: 85x85x45 mm, con schermo alto 48 mm	
Scatola raccordi 4x1/2 / Socket Box 4x1/2	2813002582	Basic pipe socket G1/2"i	
Scatola raccordi 6x1/2 / Socket Box 6x1/2	2813002583	dimensions without screen LxWxH: 85x85x45 mm, with screen 48 mm high	
Scatola raccordi in alluminio 4x3/4 - 1/2 Socket Box Alu 4x3/4 - 1/2	2813002505	Raccordo base per tubi G1" Dimensioni lunghezza x larghezza x altezza: 90x90x53 mm Basic pipe socket G1" Dimensions LxWxH: 90x90x53 mm	

Raccordo multiplo per tubi superiore / Top pipe sockets


Esclusivamente per adattare un raccordo base

- Raccordo superiore comprensivo di materiale di fissaggio e tenuta
- Pressione di esercizio massima: 16 bar a -20 °C fino a ≤ +50 °C

Exclusively for fitting to a Basic socket

- Top socket including fastening material and sealing
- Max. operating pressure: 16 bar at -20 °C to ≤ +50 °C




Type	Code	Descrizione / Description	
Scatola raccordi superiore 2x1/2 / Socket Box Top 2x1/2	2813002680	Raccordo per tubi superiore G1/2" Pipe socket Top G1/2"	
Scatola raccordi superiore 3x1/2 / Socket Box Top 3x1/2	2813002681		
Scatola raccordi superiore 4x1/2 / Socket Box Top 4x1/2	2813002682		




///
**Scegliete
efficienza e
prestazioni,
affidatevi
ai ricambi
originali.**

///
*Choose
efficiency and
performances,
rely on
Original
Parts.*



ORIGINAL PART



Ricambi originali FIAC, il vostro valore aggiunto

FIAC Original Parts, your added value

Anche il componente più pregiato, resistente e prediletto deve essere sostituito dopo un determinato periodo di tempo.

Even the most valuable, resistant and beloved element needs to be replaced after a time period.



Prestazione a lungo termine

Assicurate la stabilità del vostro sistema con i ricambi originali, che sono sinonimo di massime prestazioni.

Soluzione ad hoc

I ricambi originali sono una soluzione ad hoc per il vostro compressore.

Nessun costo extra

I ricambi generici non sono certificati dal vostro marchio di fiducia.

Efficienza permanente

L'efficienza dell'energia fornita conferma il vostro investimento iniziale.

Kit di assistenza

Kit completi che garantiscono un'intera gamma di vantaggi per la vostra azienda.

Controllo ispettivo della qualità

La robustezza dei ricambi originali è garantita da diversi controlli di qualità.

Long-lasting performance

By ensuring the stability of your system, Original Parts means top performance.

Ad hoc solution

Original Parts are ad hoc solution for your compressor.

Avoid extra costs

Generic parts are not certified by your trusted brand.

Permanent efficiency

Provided energy efficiency confirms your initial investment.

Service kits

Complete kits granting full range of benefits for your business.

Quality audit check

Strength of Original Parts are guaranteed by several quality controls.



/// **Progettato specificamente / Specifically designed**



/// **Prestazioni affidabili / Reliable performance**



/// **Controllo qualità / Quality control**



/// **Costi complessivi / Overall costs**



/// **Efficienza energetica / Energy efficiency**



/// **Kit di assistenza / Service kits**

Attenzione. Fiducia. Efficienza.

Care. Trust. Efficiency.



L'attenzione è l'essenza del servizio. Attenzione per le attrezzature e per le esigenze essenziali del cliente. Per i professionisti dei ricambi e dei servizi di assistenza originali, l'attenzione è un modo di essere. La fiducia non viene concessa gratuitamente, la si conquista nel tempo. Continuità della produzione, massimizzazione della durata delle attrezzature, promesse sempre mantenute... andiamo dritti alla meta. L'efficienza è cruciale per una gestione redditizia. L'efficienza delle attrezzature è garantita dalla manutenzione periodica. L'efficienza del servizio di assistenza la si deve alla differenza che fanno i ricambi e i servizi di assistenza originali.

Care is what service is all about. Care for equipment and for the customer's bottom line. For the professionals of Original Parts and Service, care is an attitude. Trust is not given freely, it is earned over time. Continuity of production, maximizing equipment lifetime, consistently delivering on our promises... we are in it for the long haul. Efficiency is key for a cost-effective operation. Equipment efficiency is ensured by regular maintenance. Efficiency of the service organization is how Original Parts and Service make the difference.

Efficienza significa produttività

Efficiency means productivity

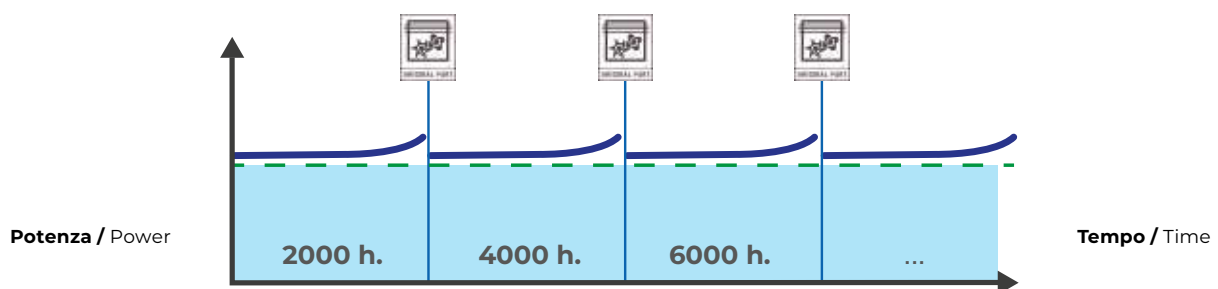
Ricambi originali / Original parts

- Affidabilità – lunga durata di servizio
Reliable performance - long service life
- Efficienza ottimale – costi energetici minimi
Optimal efficiency - lowest energy costs
- Qualità dell'aria sostenibile – protegge le attrezzature finali
Sustained air quality - protects end equipment
- Massimo rendimento produttivo – meno fermi di produzione
Maximum uptime - less production downtime
- Minimo rischio di guasti – costi di manutenzione minimi
Minimal risk of breakdown - lowest maintenance cost
- Facili da ordinare – costi amministrativi ridotti
Easy to order - reduced administration costs

Rispetto a ricambi non originali / VS non-original

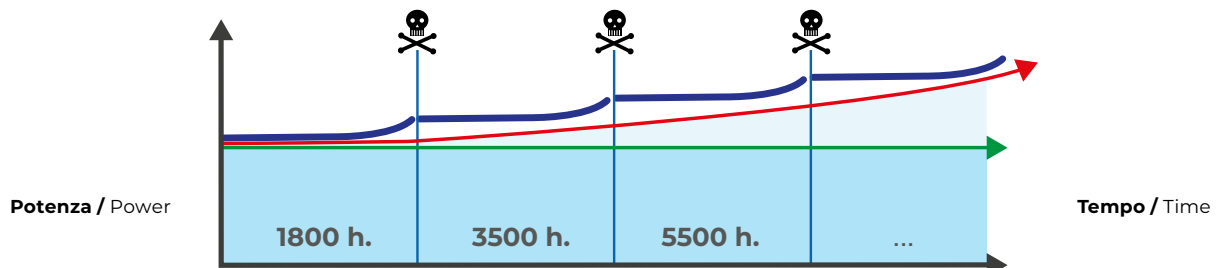
- Affidabilità ridotta
Reduced reliability
- Minore efficienza, maggiori costi energetici
Lower efficiency, higher energy costs
- Problemi di qualità dell'aria
Air quality issues
- Minore durata in servizio, fermi di produzione più frequenti
Shorter service life, more downtime
- Maggiore rischio di guasti
Increased risk of breakdown
- Maggiori costi amministrativi
Higher administration costs

Ricambi e servizi "Original Part" / 'Original Part' spare part and services



Manutenzione con pezzi di ricambio originali e assistenza professionale / Maintenance with genuine spare part & professional service

Parti di ricambio e servizi "non originali" / 'non-original part' spare parts and services



Manutenzione con ricambi non originali, assistenza non professionale o prolungamento degli intervalli di manutenzione
Maintenance with non genuine spare part, unprofessional service or extending maintenance intervals

Service and kits



Learn more!
See the video



I ricambi originali sono la vostra arma vincente per ottenere massime prestazioni

*Get maximum performances,
Original Parts are your Win Win*

Un componente del compressore danneggiato può valere fino al 40% del costo totale dell'attrezzatura. Un calo di pressione extra di 1 bar può incrementare i consumi energetici del 7%. La fattura dell'energia elettrica contribuisce all'80% circa del costo totale del ciclo vitale. I ricambi originali possono contribuire a ridurre fino al 15% delle emissioni di CO₂.

*A damaged compressor element can cost up to 40% of the total equipment cost
A 1 bar extra pressure drop can increase your energy consumption by 7%
The electricity bill contributes to approx. 80% of the total lifecycle cost
Original Parts can help to reduce your CO₂ emission by up to 15%*

Evitate problemi

I ricambi non originali mettono a repentaglio la vostra produzione.
La scarsa qualità dell'aria può danneggiare i macchinari di produzione.
Sostituire i materiali di consumo agli intervalli di manutenzione definiti.
I rischi dei ricambi non originali riducono l'affidabilità del vostro compressore.
Alla fine, i ricambi non originali a basso costo possono rivelarsi un affare rischioso
Un guasto può nuocere alla vostra azienda e danneggiare la vostra reputazione.

Scegliete l'originale

I ricambi originali riducono il rischio di fermi di produzione imprevisti e offrono maggiore affidabilità.
I ricambi originali offrono sostenibilità alla vostra produzione.
Solo i ricambi originali tutelano il vostro investimento.
L'alto livello di qualità dell'aria resta lo stesso.
La manutenzione costa meno con i ricambi originali, rendendo i ricambi non originali a basso costo la soluzione più costosa.
Approfittate dello "sportello unico": ottenete ricambi e assistenza degli esperti dal vostro rivenditore autorizzato.


Avoid problems

*Non-original parts put your production at risk.
Poor air quality may damage production machinery.
Replace consumables at defined service intervals.
The risks of non-original parts decrease the reliability of your compressor.
In the end, cheap non-original parts may be a risky business
A breakdown can harm your business and damage your reputation.*

Choose original

*They reduce the risk of unforeseen downtime and offer increased reliability.
Original Parts offer sustainability to your production.
Only Original Parts safeguard your investment.
Air quality remains at the same high level.
Maintenance costs less with Original Parts, making cheap non-original parts the expensive solution
Benefit from the one stop shop: get parts and expert service from your authorized supplier.*



Olio per compressori a pistoni Piston compressor oil	Type	Q.tà / Q.ty	Code	Applicazioni / Applications
	Altair Pro	250 ml	1630020702	Applicazioni leggere (<500 ore / anno) Applicazioni professionali Hobby
		1 L	1630 0207 00	Diretto / 1stadio Light applications (< 500h / year) Professional applications
		209 L	1630 0207 01	Hobbies Direct/1stage
	Altair	1 L	6215 7163 00	Industria ambientale Uso prolungato Industria in generale 2 stadi Environmental industry Prolonged use Industry in general 2stages
	Altair Plus	5 L	6215 7158 00	Totalmente sintetico, applicazioni pesanti Totally synthetic, heavy duty applications

Attenzione a redditività ed efficienza: il più piccolo dei ricambi può avere un pesante impatto sui costi di gestione e produzione.

*Mind profitability and efficiency:
the smallest part can heavily impact your operating
and production cost*

Filtro dell'aria

Piccole particelle, grande impatto

La polvere e altri inquinanti possono essere microscopici, eppure sono la principale causa di guasto dei componenti. Il filtro dell'aria è il solo ad impedire a questi inquinanti di penetrare nel vostro compressore.

Elemento separatore

Separazione efficiente e continua

La rimozione dell'olio dall'aria compressa è una parte essenziale del processo di compressione e assicura la qualità dell'aria e l'affidabilità.

Filtro dell'olio

Protezione completa del circuito dell'olio

Il filtro dell'olio tiene il circuito dell'olio pulito, eliminando le impurità e lasciando intatti gli additivi dell'olio. Questo compito delicato può essere svolto soltanto da un filtro dell'olio originale.

Kit di assistenza

Valore per il vostro denaro

I ricambi originali offrono un grande valore. Ancora meglio fanno i kit di assistenza originali. Comprendono tutti i ricambi originali necessari per un intervento di assistenza: nessun errore, nessun ricambio mancante, nessun fermo di produzione extra. E... i kit di assistenza sono a prezzi vantaggiosi!

Olio

Nato per lavorare

I lubrificanti originali assicurano la prestazione ottimale dei vostri compressori riducendo al minimo l'usura. I nostri lubrificanti hanno una formula unica ideata per esprimere la piena potenzialità di un compressore, massimizzare la sua durata e ridurre al minimo i costi operativi. Grazie a un perfetto equilibrio degli additivi, il vostro compressore funzionerà regolarmente, voi ridurrete i costi per i cambi di olio, a vantaggio delle vostre tasche.

Air filter

Tiny particles, big impact

Dust and other pollutants may be microscopically small, but they are the main cause of element failure. The air filter is the only thing that keeps these contaminants from entering your compressor.

Separator element

Smooth, efficient separation

Removing the oil from the compressed air is a vital part of the compression process, ensuring air quality and reliable operation.

Oil filter

Complete protection of the oil circuit

The oil filter keeps the oil circuit clean by removing impurities while leaving the oil's additives intact. This delicate task can only be performed by an original oil filter.

Service kits

Value for your money

Original Parts offer great value. But it gets even better with Original service kits. They contain all the Original Parts needed for a service intervention: no mistakes, no missing parts, no extra downtime. And... service kits come at a price advantage!

Oil

Born to perform

Original lubricants ensure optimized performance of your compressors with minimized wear. Our lubricants have a unique formula designed to realize a compressor's full potential, maximize its lifetime and keep operational costs to a minimum. Thanks to a perfect balance of additives, your compressor will run smoothly, you will reduce the costs for changing the oil which is good for your pocket.

Ossidazione dell'olio Oil Oxidation

Durata dell'olio ridotta Reduced oil lifetime

Causes / Causes

- Alta temperatura di esercizio
High operating temperature
- Elevata formazione di depositi / *High deposit formation*
- Nessun additivo per disperdere o detergere i prodotti di ossidazione e gli acidi organici solubili
No additives to disperse or deterge oxidation products and soluble organic acids



Effetto (fanghi) / Effect (sludge)

- Formazione di depositi / *Deposit formation*
- Addensamento olio / *Oil thickening*
- Laccatura / *Lacquering*
- Cambiamenti di colore / *Colour changes*

Gli **additivi antiossidanti** ritardano il processo di ossidazione, il deposito e la formazione di acido, per **prolungare la durata dell'olio** e proteggere le apparecchiature durante il periodo di fermo.

Anti-oxidant additives delay the oxidising process, deposit and acid formation, to **extend oil lifetime** and protect equipment during stand-still period.

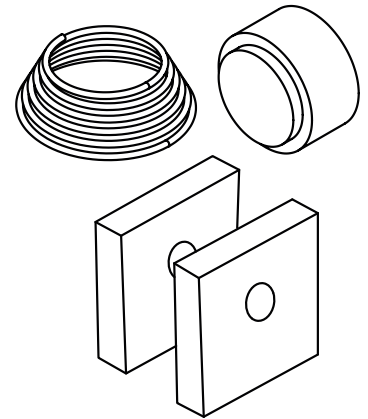
Il cambio dell'olio è dovuto / Oil change is due



EASY KIT

Elemento filtrante + interni valvola di ritegno

Filter element + check valve internals

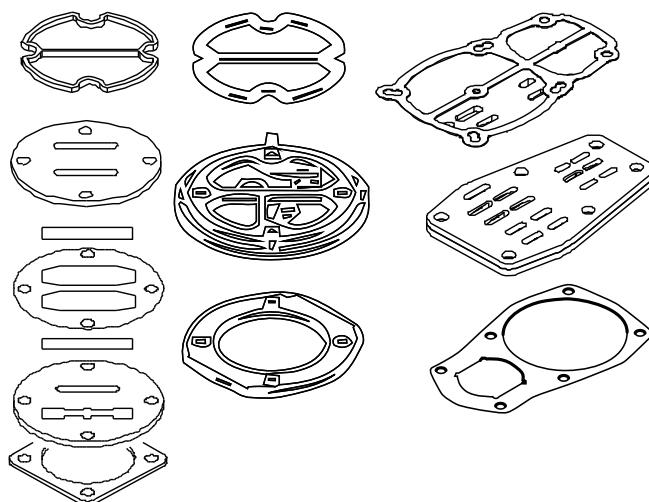


Type	Pump Code	Pump Name	Service Kit code	Service kit name
BELT DRIVE	1129740083	AB268	1124080911	E-KIT AB268/AB360
	1129740084	AB360		
	1123020004	AB415/515	1124080917	E-KIT AB415
	1123020107	AB 598	1124080921	E-KIT AB 598/808
	1123020106	AB 598 S		
	1123020112	AB 808		
	1123020110	AB 678	1124080925	E-KIT AB 678/858/998
	1123020113	AB 678 S		
	1123020111	AB 858	1124080925	E-KIT AB 678/858/998
	1123020114	AB 858 S		
	1123020557	AB 998	1124080925	E-KIT AB 678/858/998
	1123020109	AB 998 S		
	1123020060	AB 1000/1500	1124080932	E-KIT AB1000/1500
	DIRECT DRIVEL OL	1129740009	GM148	1124080886
1129740105		GM 194-FJM (AL)		
1129740102		GM 245-FJM (AL)		
1129740091		GM 302-FJM		
1123010612		GM146	1124080942	E-KIT
1123010118		GM110	1124080942	E-KIT
1122020201		S-15	N/A	N/A
1122020750		VX362	1124080942	E-KIT
1122020700	VX 304	1124080942	E-KIT	
DIRECT DRIVEL OF	1123010512	F114	1124080936	E-KIT
	1123010953	F206 (ECU)	1124080939	E-KIT F205/206
	1123010001	F205		
	1123010577	FB210	1124080942	E-KIT
	1123010855	F201	1124080945	E-KIT
	1129990549	F130	1124080948	E-KIT
	1129700311	F3001		
1127420234	F6000	1124080952	E-KIT	

PERFORMANCE KIT

Easy Kit + Kit piastra valvole

Easy Kit + Valve plate kit



Type	Pump Code	Pump Name	Service Kit code	Service kit name
BELT DRIVE	1129740083	AB268	1124080912	PERFORMANCE KIT AB268/AB360
	1129740084	AB360		
	1123020004	AB415/515	1124080918	PERFORMANCE KIT AB415
	1123020107	AB 598	1124080922	PERFORMANCE KIT AB598/808
	1123020106	AB 598 S		
	1123020112	AB 808		
	1123020110	AB 678	1124080926	PERFORMANCE KIT AB 678/858
	1123020113	AB 678 S		
	1123020111	AB 858	1124080926	PERFORMANCE KIT AB 678/858
	1123020114	AB 858 S		
	1123020557	AB 998	1124080929	PERFORMANCE KIT AB998
	1123020109	AB 998 S		
	1123020060	AB 1000/1500	1124080933	PERFORMANCE KIT AB1000/1500
	DIRECT DRIVEL OL	1129740009	GM148	1124080848
1129740105		GM 194-FJM (AL)	1124080887	PERFORMANCE KIT GM194/245
1129740102		GM 245-FJM (AL)		
1129740091		GM 302-FJM	1124080909	PERFORMANCE KIT GM302
1123010612		GM146	1124080955	PERFORMANCE KIT
1123010118		GM110	1124080961	PERFORMANCE KIT
1122020201		S-15	1124080957	PERFORMANCE KIT
1122020750		VX362	1124080963	PERFORMANCE KIT
1122020700		VX 304	1124080959	PERFORMANCE KIT
DIRECT DRIVEL OF	1123010512	F114	1124080937	PERFORMANCE KIT
	1123010953	F206 (ECU)	1124080940	PERFORMANCE KIT F205/206
	1123010001	F205		
	1123010577	FB210	1124080943	PERFORMANCE KIT
	1123010855	F201	1124080946	PERFORMANCE KIT
	1129990549	F130	1124080949	PERFORMANCE KIT
	1129700311	F3001		
	1127420234	F6000	1124080953	PERFORMANCE KIT

HEAVY DUTY KIT

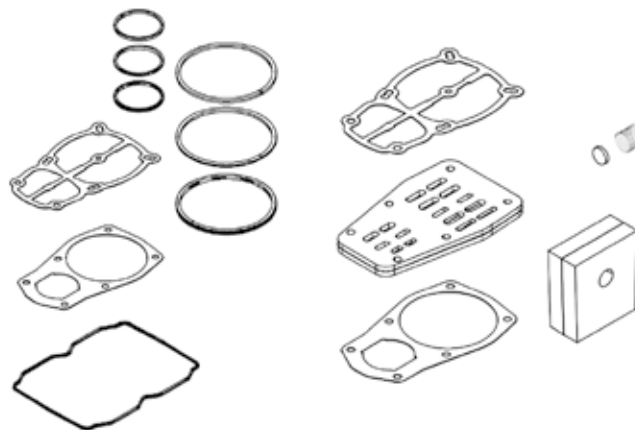
BD: Performance Kit + Kit di aggiornamento

DD: Kit prestazioni + Tutte le guarnizioni + Kit fasce elastiche / Kit biella pistone (OF)

BD - Performance Kit + Upgrade Kit

DD - Performance kit + all gaskets

+ Piston rings kit / piston con rod kit (of)

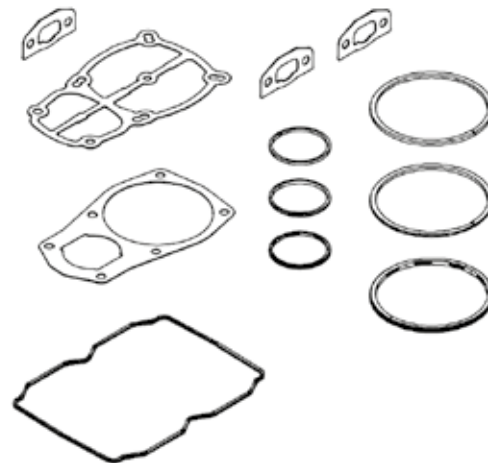


Type	Pump Code	Pump Name	Service Kit code	Service kit name
BELT DRIVE	1129740083	AB268	1124080914	HEAVY DUTY KIT AB268
	1129740084	AB360	1124080916	HEAVY DUTY KIT AB360
	1123020004	AB415/515	1124080920	HEAVY DUTY KIT AB415
	1123020107	AB 598	1124080923	HEAVY DUTY KIT AB598/808
	1123020106	AB 598 S		
	1123020112	AB 808		
	1123020110	AB 678	1124080927	HEAVY DUTY AB 678/858
	1123020113	AB 678 S		
	1123020111	AB 858	1124080927	HEAVY DUTY AB 678/858
	1123020114	AB 858 S		
	1123020557	AB 998	1124080930	HEAVY DUTY AB998
	1123020109	AB 998 S		
	1123020060	AB 1000/1500	1124080934	HEAVY DUTY KIT AB1000/1500
	DIRECT DRIVEL OL	1129740009	GM148	1124080851
1129740105		GM 194-FJM (AL)	1124080888	HEAVY DUTY KIT GM194
1129740102		GM 245-FJM (AL)	1124080908	HEAVY DUTY KIT GM245
1129740091		GM 302-FJM	1124080910	HEAVY DUTY KIT GM302
1123010612		GM146	1124080956	HD KIT
1123010118		GM110	1124080962	HD KIT
1122020201		S-15	1124080958	HEAVY DUTY KIT
1122020750		VX362	1124080964	HEAVY DUTY
1122020700		VX 304	1124080960	HEAVY DUTY
1123010512		F114	1124080938	HEAVY DUTY
DIRECT DRIVEL OF	1123010953	F206 (ECU)	1124080941	HEAVY DUTY F205/206
	1123010001	F205		
	1123010577	FB210		
	1123010855	F201	1124080947	HEAVY DUTY
	1129990549	F130	1124080950	HEAVY DUTY
	1129700311	F3001	1124080951	HEAVY DUTY KIT
	1127420234	F6000	1124080954	HEAVY DUTY

UPGRADE KIT

Guarnizioni + fasce elastiche

Gaskets + Piston Rings



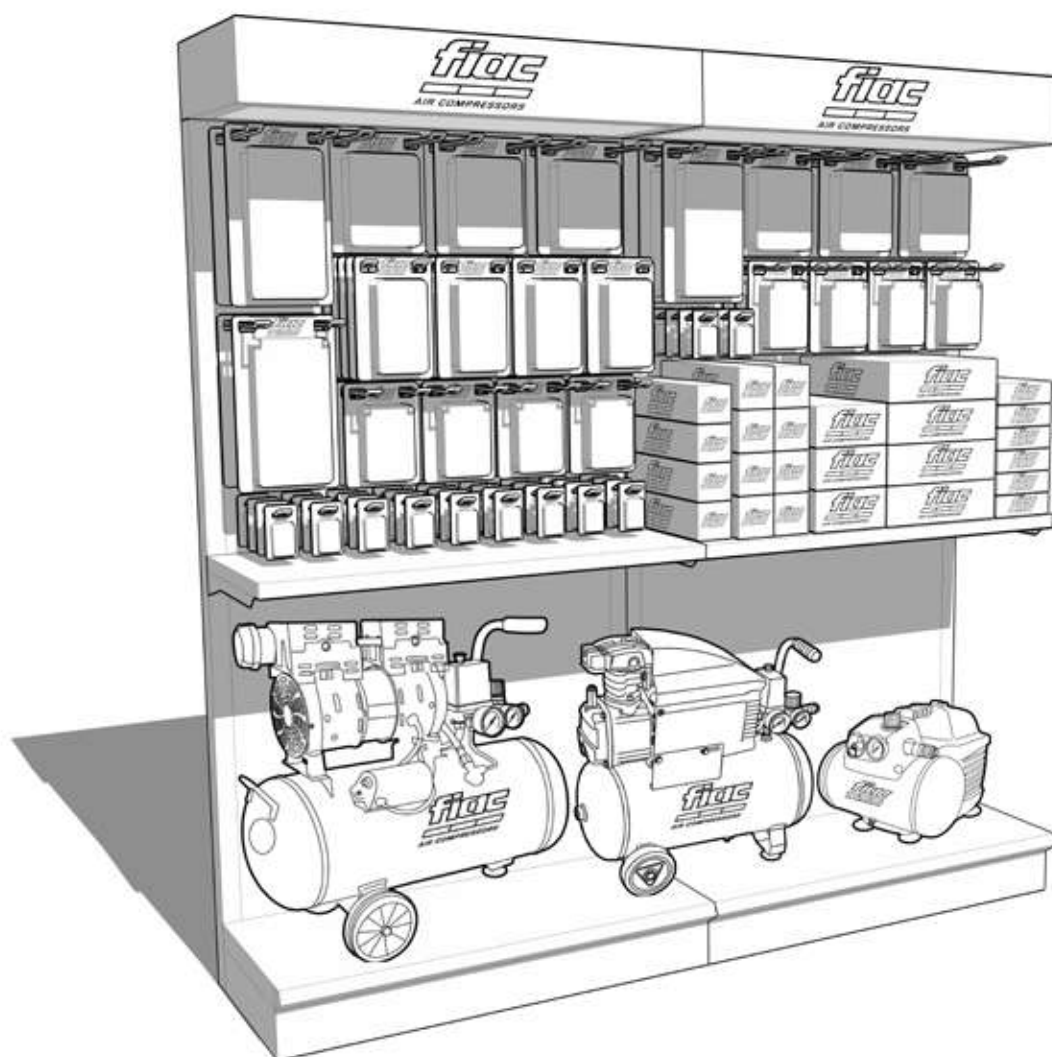
Type	Pump Code	Pump Name	Service Kit code	Service kit name
	1129740083	AB268	1124080928	UPGRADE AB 678/858
	1129740084	AB360	1124080915	UPGRADE KIT AB360
	1123020004	AB415/515	1124080919	UPGRADE KIT AB415
	1123020107	AB 598		
	1123020106	AB 598 S	1124080924	UPGRADE KIT AB598/808
	1123020112	AB 808		
BELT DRIVE	1123020110	AB 678		
	1123020113	AB 678 S	1124080928	UPGRADE AB 678/858
	1123020111	AB 858		
	1123020114	AB 858 S	1124080928	UPGRADE AB 678/858
	1123020557	AB 998		
	1123020109	AB 998 S	1124080931	UPGRADE AB998
	1123020060	AB 1000/1500	1124080935	UPGRADE KIT AB1000/1500

Punto vendita

Point-of-sale

Sul mercato con passione!
Sperimentate i punti vendita FIAC,
il supporto che fa la differenza.
Go to market with passion!

Experience FIAC point-of-sales,
the support that makes the difference.



- Utensili pneumatici su piccoli scaffali
Rack pneumatic tools
- Demo e prodotti in esposizione
Demo and display products
- Manifesti e documentazione tecnica
Poster and technical documentation

Approfittate delle nostre opportunità digitali, fate digital business e semplificate



Join our digital opportunities, do digital business and make things easiers



AIR TUBE

AirTube vi assisterà sia per le operazioni di manutenzione del compressore d'aria, sia per l'esecuzione dei comuni compiti di compressione dell'aria.

AirTube will assist you both in air compressor maintenance operations and to deliver common air compression tasks.



SHOP ON-LINE & PARTS ON-LINE

Non perdetevi l'occasione di ordinare i vostri prodotti online.

E-Connect vi consente di acquistare compressori d'aria e parti di ricambio online. Facile tracciamento dei vostri ordini e della spedizione.

Don't miss the opportunity to order your products online.

E-Connect allows you to purchase air compressors and spare parts online. Easily tracking your orders and shipping.



BUSINESS PORTAL B2B

Il portale business diventa uno strumento fondamentale per aiutare gli utilizzatori ad apprendere e condividere le informazioni sui prodotti FIAC. Include cataloghi, schede tecniche e altri documenti tecnici per i vostri prodotti.

By helping users in learning and sharing information about FIAC products the Business Portal becomes a fundamental tool. It includes catalogues, data-sheets and other technical documents for your products.

A richiesta

On request



E-SERVICE

Gli interventi di manutenzione non sono mai stati così semplici grazie ai nostri video tutorial online sui compressori, ai consigli pratici, ai manuali PDF e alle liste di controllo per gli interventi di assistenza.

Maintenance operations have never been easier thanks to our online compressor video tutorials, functional tips, PDF manuals and service check-lists.

url: <http://bit.ly/fiac-eservice>



AGENTI ITALIA

ABRUZZO - MOLISE

MAURO BISOGNINI
Via Tiraboschi, 36/H - 60131 ANCONA
Tel.: 071 2862055 - Fax: 071 2863155
Cell.: 333 2250049
e-mail: info@maurobisognini.it

CALABRIA

ANGELO LACROCE
Via Ia Strada, 3 - 88060 ISCA MARINA (CZ)
Tel.+ Fax: 0967 45766
Cell.: 333 7427984
e-mail: angelolacroce@gmail.com

CAMPANIA

NEGRIS SAS
Via Generale Girolamo Calà Ulloa, 10 - 80141 NAPOLI
Tel.: 081 7807889 - 7808297 - Fax: 081 7808303
e-mail: negrisas.negri@gmail.com

EMILIA ROMAGNA

NUOVA R.I.E.M. Rappresentanze
Via della Tecnica, 45 - 40068 SAN LAZZARO DI SAVENA (BO)
Tel.: 051 6257778 - Fax: 051 6257627
Cell.: 335 5488324 Marco Malaguti
Cell.: 347 7930834 Mirko Garavini
e-mail: info@nuovariem.com

LAZIO

COMET
Via Acerenza, 4 - 00178 ROMA
Tel.: 06 71289181 - 06 7186059 - Fax: 06 64200072
Cell.: Aldrovandi Luciano 348 2646078
Cell.: Ronci Marcello 348 3312196
e-mail: cometsas1@gmail.com

LIGURIA

AGNELLO RAPPRESENTANZE SAS
Via A. Siffredi, 63/9 - 16153 GENOVA
Tel.+ Fax. 018 5363064
Cell.: Agnello Giuseppe: 335 5388858
Cell.: Agnello Andrea: 339 1384012
Cell.: Agnello Patrizia: 349 4768532
e-mail: info@agnellosas.it

LOMBARDIA

FERUT RAPPRESENTANZE SRL
Via Piave, 38 - 20833 GIUSSANO (MB)
Tel.: 0362 355035 - Fax: 0362 355029
e-mail: info@ferut.it

MARCHE

L.G.R. LUCIO GIOACCHINI RAPPRESENTANZE
Via Achille Grandi, 46/E - Zona BARACCOLA OVEST - 60131 ANCONA
Fax: 071 2862356 - Cell.: 335 5669739
e-mail: lucio.mgr@virgilio.it

PIEMONTE - VALLE D'AOSTA

SERGIO CORDERO
Via San Francesco, 43 - 10034 CHIVASSO - Fraz. BOSCHETTO (TO)
Tel. + Fax: 011 9195244 - Cell.: 335 5461095
e-mail: SergioCordero@libero.it

PUGLIA - BASILICATA

GIOVANNI DE PASQUALE
Don Guanella n°1/2 - 70125 BARI
Tel. + Fax: 080 5424088
Cell.: 337 832621
e-mail: depasquale.gianni@fastwebnet.it

SARDEGNA

SARDA RAPPRESENTANZE EDILI e INDUSTRIALI DI LUIGI MANCA & C. SAS
Via Manin, 8 - 09045 Quartu S. Elena (CA)
Cell.: 349 3867375
e-mail: luigimancamail@gmail.com - Skype: luigi.manca3

SICILIA OCCIDENTALE

CASSARÀ SABRINA
Via Loto, 23
90044 - Villagrazia di Carini (PA)
Cell.: 389 3479532
e-mail: cassarasabrina@gmail.com

SICILIA ORIENTALE

AESSE RAPPRESENTANZE SNC
Via Passo Gravina, 251/C - 95125 CATANIA
Tel.: 095 222007 - Fax: 095 221092
e-mail: luca.aesse@gmail.com

TOSCANA - UMBRIA

CENNINI RAPPRESENTANZE di CENNINI GIANLUCA & C. SAS
Via F. Morozzi, 29 - 53034 COLLE DI VAL D'ELSA (SI)
Fax: 0577 959910
Cell.: 348 6032608
e-mail: cennini.gianluca@virgilio.it

VENETO - TRENTO ALTO ADIGE FRIULI VENEZIA GIULIA

MAFAR di GHINELLI M.& DEGLI AGOSTINI F. & C. SAS
Via Caselline, 281 - 41058 VIGNOLA (MO)
Tel.: 059 773747 - Fax: 059 763652
Cell.: Carlo Ghinelli: 335 5435612
Cell.: Massimo Ghinelli: 335 6151622
Cell.: Fabrizio Degli Agostini: 335 6286214
Cell.: Marco Degli Agostini: 334 6786555
e-mail: mafar@mafar.info

Sistema di gestione della qualità certificato UNI EN ISO 9001:2015. / *Quality system certified according to UNI EN ISO 9001:2015.*



ANIMA[®]



Associazione Costruttori Pompe e Compressori
Italian Association of Pump and Compressor Manufacturers

FIAC s.r.l., nell'ottica di migliorare costantemente i prodotti, si riserva di aggiornare le caratteristiche presenti in questo catalogo senza preavviso. I requisiti dei prodotti sono indicati chiaramente. Le immagini sono puramente indicative.

To guarantee the continued improvement of our range of products, FIAC reserves the right to up-date the technical characteristics shown in this catalogue without prior warning. Specifications of products are clearly indicated. Photographs are for illustrative purposes only.



FIAC PROFESSIONAL AIR COMPRESSORS s.r.l.

Headquarter

Via Vizzano, 23 - 40037 Pontecchio Marconi - (Bologna) Italy

Tel.: +39 051 678 68 11

fiac@fiac.it - **www.fiac.it**



www.fiac.it



on
App Store
Play store

